

- Regenbrause Ø 300 mm
- PURE RAIN, Durchfluss max. 12 l/min (bei 3 Bar)
- PURIFY RAIN, Durchfluss max. 6 l/min (bei 3 Bar)
- mit Antikalk-System

**Technische Daten:**

- Min. Einbautiefe 137 mm

**Spannungsversorgung Deckenmodul**

- 12 V DC (CV)

**Elektro:**

**Ambientebeleuchtung**

**Spotbeleuchtung**

- LED Farblicht RGBW
- LED Farblicht RGBW













**Ansteuerung**

- ZigBee Light Link RGBW-Controller
- Bauseits vorzusehen: Zigbee Gateway
- Leuchtmittel geschützt vor Strahlwasser

**Umgebung**

**Planungshinweise:**

- Nicht zur Verwendung im Außenbereich geeignet.
- Nicht zur Verwendung im Dampfbad geeignet.
- Nicht zur Verwendung in chlor- oder salzhaltiger Umgebung geeignet.
- Beachten Sie die Vorschriften zu den Schutzbereichen gemäß DIN VDE 0100, Teil 701 (IEC 60364-7-701).
- Dornbracht empfiehlt, einen Systemintegrator hinzuzuziehen.

	Chrom	28 034 970-00
	Platin gebürstet	28 034 970-06
	Platin	28 034 970-08
	Dark Chrome	28 034 970-19
	Light Gold	28 034 970-26
	Light Gold gebürstet	28 034 970-27
	Messing gebürstet (23kt Gold)	28 034 970-28
	Schwarz matt	28 034 970-33
	Dark Brass gebürstet	28 034 970-39
	Bronze gebürstet	28 034 970-42
	Champagne gebürstet (22kt Gold)	28 034 970-46
	Champagne (22kt Gold)	28 034 970-47
	Chrom gebürstet	28 034 970-93
	Dark Platinum gebürstet	28 034 970-99

Benötigtes Zubehör

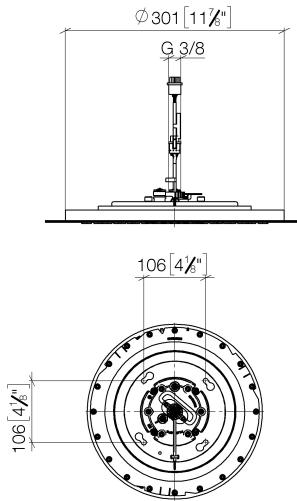


**UP-Deckeneinbaukasten für Deckeneinbau mit Licht -**

35 034 970 90

- Bausatz-Vormontage
- flächenbündiger Reflexionskasten
- Ø 360 mm RAL 9003 signalweiß
- Einbautiefe 137 mm
- 2x Abgang IG 1/2"
- Input 100-240V AC 50-60Hz
- Output 12V DC SELV / Class 2
- ZigBee Light Link RGBW-Controller

mm [inches]



### Durchflussdiagramm



### Codes & Standards

DIN 4109

ISO 3822

Scottish Water  
Byelaws

UK Water Supply  
Regulations

### Ü-Zeichen



## Regenbrause für Deckeneinbau mit Licht 300 mm - Chrom

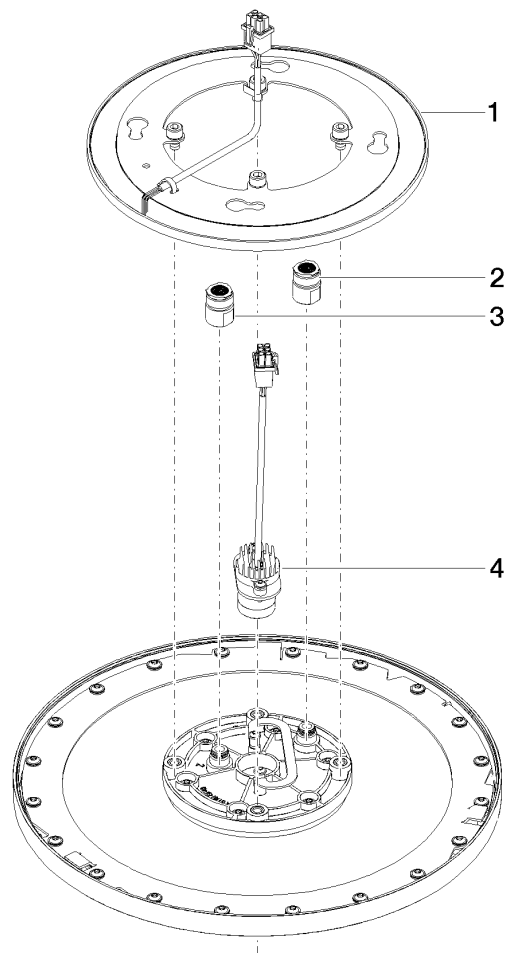
SERIENSPEZIFISC

28 034 970 Produktversion ab 01.05.2022

Zertifikate und Nachhaltigkeit

LGA\_38

WRAS\_240502



Ersatzteilstückliste

Nr.	Artikelnummer	Benennung	Verbaumenge	Lieferzeit
4	90 10 01 225 00 90	Elektrozubehoer	1,00	2
2	90 24 03 309 01 90	Anschluss	1,00	2
3	90 24 03 309 00 90	Anschluss	1,00	2
1	90 10 01 221 00 90	Elektrozubehoer	1,00	2