

Regenbrause mit Deckenanbindung 400 mm - Chrom

28 699 970 Produktversion ab 3/13/2017



- Regenbrause Ø 400 mm
- PURE RAIN, Durchfluss max. 20 l/min (bei 3 Bar)
- Durchfluss max. 20 l/min (bei 3 Bar)
- Funktion ab: 12 l/min
- Rosette Ø 60 mm wahlweise
- Anschluss 1/2"
- mit Antikalk-System
- mit Leerlauf-Funktion

Produktänderung zum 1.4.2024: Durchfluss max. 20l/min

	Chrom	28 699 970-00
	Platin gebürstet	28 699 970-06
	Platin	28 699 970-08
	Dark Chrome	28 699 970-19
	Light Gold	28 699 970-26
	Light Gold gebürstet	28 699 970-27
	Messing gebürstet (23kt Gold)	28 699 970-28
	Schwarz matt	28 699 970-33
	Bronze gebürstet	28 699 970-42
	Champagne gebürstet (22kt Gold)	28 699 970-46
	Champagne (22kt Gold)	28 699 970-47
	Chrom gebürstet	28 699 970-93
	Dark Platinum gebürstet	28 699 970-99

Empfohlenes Zubehör

UP-Wandwinkel -

35 085 970 90

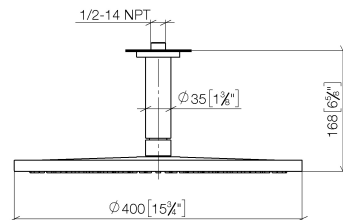


- Min. Einbautiefe mm
- Max. Einbautiefe mm

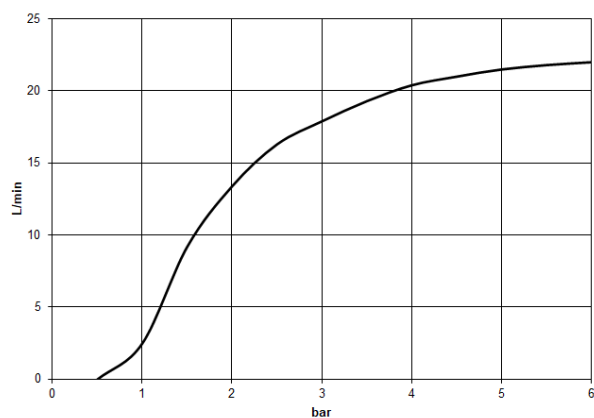
Regenbrause mit Deckenanbindung 400 mm - Chrom

28 699 970 Produktversion ab 3/13/2017

mm [inches]



Durchflussdiagramm



Codes & Standards

DIN 4109

EN 1112

ISO 3822

Scottish Water
Byelaws

UK Water Supply
Regulations

Ü-Zeichen



Regenbrause mit Deckenanbindung 400 mm - Chrom

28 699 970 Produktversion ab 3/13/2017

Zertifikate

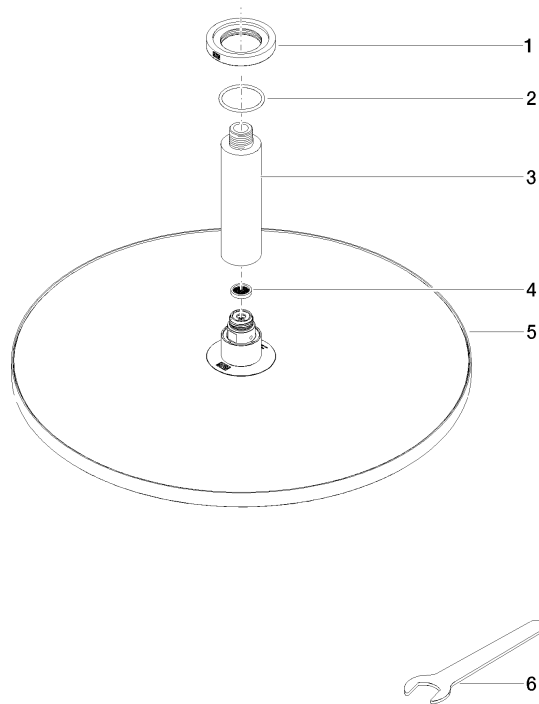
LGA_29

WRAS_2212

DVGW_DW-
6517DN0

Regenbrause mit Deckenanbindung 400 mm - Chrom

28 699 970 Produktversion ab 3/13/2017



Ersatzteilstückliste

Nr.	Artikelnummer	Benennung	Verbaumenge	Lieferzeit
1	09 27 22 040-00	Rosette	1	10
2	09 14 10 141 90	Dichtung	1	2
3	09 11 03 080-00	Anschluss	1	10
4	09 23 01 075 90	Einsatz	1	2
5	90 12 05 090 00-00	Brause	1	10
6	90 30 09 069 00 90	Schluessel	1	2