








IMO Waschtisch-Einhandbatterie mit hohem Auslauf ohne Ablaufgarnitur - Light Gold gebürstet

IMO

33 526 671 Produktversion ab 01.04.2024



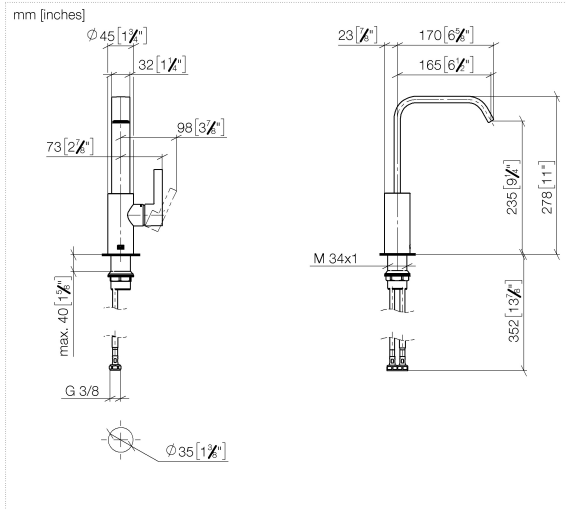
- Ausladung 165 mm
- starrer Auslauf
- rechteckiger luftangereicherter Strahl
- Armaturenhöhe 278 mm
- Höhe bis Luftsprudler 235 mm
- Bohrungsdurchmesser 35 mm
- 2x Druckschlauch M 8 x 1 eingeschraubt, dichtheitsgeprüft
- Durchfluss max. 4,6 l/min
- bleifrei
- Dieses Produkt leistet einen Beitrag zur Erfüllung der Vorgaben von nachhaltigen Gebäudezertifizierungen, z.B. LEED®, BREEAM®, DGNB

	Light Gold gebürstet	33 526 671-27
	Chrom	33 526 671-00
	Platin gebürstet	33 526 671-06
	Dark Chrome	33 526 671-19
	Schwarz matt	33 526 671-33
	Chrom gebürstet	33 526 671-93
	Dark Platinum gebürstet	33 526 671-99

IMO Waschtisch-Einhandbatterie mit hohem Auslauf ohne Ablaufgarnitur - Light Gold gebürstet

IMO

33 526 671 Produktversion ab 01.04.2024



Durchflussdiagramm



Codes & Standards

DIN 4109

ISO 3822

Scottish Water
Byelaws

UK Water Supply
Regulations

Ü-Zeichen



IMO Waschtisch-Einhandbatterie mit hohem Auslauf ohne Ablaufgarnitur - Light Gold gebürstet

IMO

33 526 671 Produktversion ab 01.04.2024

Zertifikate und Nachhaltigkeit

LGA_28

WRAS_250502

IMO Waschtisch-Einhandbatterie mit hohem Auslauf ohne Ablaufgarnitur - Light Gold gebürstet

IMO

33 526 671 Produktversion ab 01.04.2024

Ersatzteile für die
anderen
Oberflächenvarianten
finden Sie hier:
Chrom



Ersatzteilstückliste

Nr.	Artikelnummer	Benennung	Verbaumenge	Lieferzeit
2	90 15 05 042 00 90	Kartusche	1,00	2
5	90 28 30 061 00-27	Haube	1,00	30
4	09 24 04 266 90	Mutter	1,00	2
1	90 28 22 404 00-27	Auslauf	1,00	30
7	04 30 04 100 00 90	Schlauch	2,00	2
8	04 23 10 044 07 90	Befestigungssatz	1,00	2
3	90 23 10 128 00 90	Mutter	1,00	2
6	90 20 67 027 00-27	Griff	1,00	30