




34 460 626



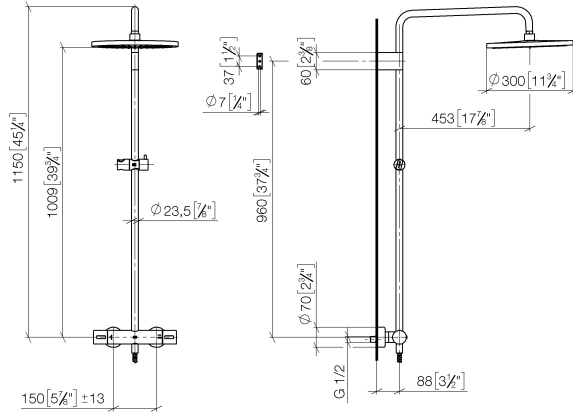
- Ausladung Standbrause 541 mm
- Kopfbrause: Regenstrahl
- Regenbrause Ø 300 mm
- Regenbrause mit Antikalk-System
- Durchfluss Regenbrause max. 14 l/min (bei 3 Bar)
- Drehumstellung mit Mengenregulierung und Absperrfunktion
- Schubrosetten Ø 70 mm
- Höhe Armatur bis Regenbrause (Unterkante) 1009 mm
- Höhe Armatur bis Oberkante Bogen 1150 mm
- Stichmaß 150 mm ± 13 mm
- Metallbrauseschlauch 1750 mm mit integriertem Verdrehschutz
- Anschluss 1/2"
- Wandrohr mit Schieber
- Rohrdurchmesser 23,5 mm
- mit Leerlauf-Funktion

Dieser Artikel enthält keine Handbrause!

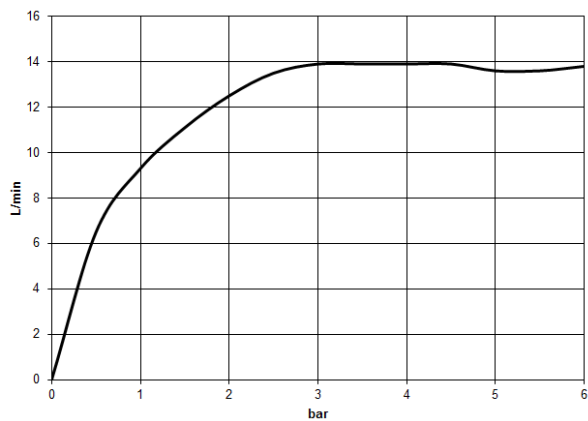
	Chrom	34 460 626-00
	Schwarz matt	34 460 626-33
	Chrom gebürstet	34 460 626-93

34 460 626

mm [inches]  
1:10



### Durchflussdiagramm



### Codes & Standards

DIN 4109

EN 1717

ISO 3822

Scottish Water  
Byelaws

UK Water Supply  
Regulations

Ü-Zeichen



## EDITION PRO Shower Pipe mit Brause-Thermostat ohne Handbrause - Chrom

---

EDITION PRO

34 460 626

Zertifikate und Nachhaltigkeit

---

Belgaqua\_21-384-2 WRAS\_2204

LGA\_38

34 460 626

Ersatzteile für die  
anderen  
Oberflächenvarianten  
finden Sie hier:  
Schwarz matt



## Ersatzteilstückliste

Nr.	Artikelnummer	Benennung	Verbaumenge	Lieferzeit
7	90 17 33 015 00-00	Griff	1,00	10
1	04 12 05 091 00-00	Brause	1,00	10
6	04 17 01 350 00-00	Anschluss	1,00	10
10	28 322 970-00	Metall-Brauseschlauch 1/2" x 3/8" x 1750 mm - Chrom	1,00	2
2	09 23 01 039 90	Sieb	1,00	2
9	12 570 970-00	Schieber - Chrom	1,00	10
3	90 28 22 348 00-00	Rohr	1,00	10
4	90 17 11 150 00-00	Halter	1,00	10
5	90 28 22 349 00-00	Rohr	1,00	10
8	90 14 20 026 00 90	Dichtung	1,00	2