

LISSE Schlauchbrausegarnitur mit Einzelrosetten - Light Gold gebürstet

LISSE

27 803 845 Produktversion ab 03.06.2020



- Dreifach bzw. fünffach verstellbar: COMPACT RAIN, COMPACT SOFT FLOW, COMPACT AQUAPRESSURE FLOW, Durchfluss max. 15 l/min (bei 3 Bar)
- Metallbrauseschlauch 1250 mm mit integriertem Verdrehschutz
- Brauseabgang 3/8"
- mit Antikalk-System

Technische Daten:

- Rosette für Wandanschlussbogen 60 x 78 mm
- Rosette für Brausehalter 60 x 78 mm
- Wandanschlussbogen 1/2"

Hinweise:

Eigensicher gegen Rückfließen.

| | | |
|--|-------------------------|--------------------|
| | Light Gold gebürstet | 27 803 845-27 |
| | Chrom | 27 803 845-00 |
| | Chrom | 27 803 845-00 0010 |
| | Platin gebürstet | 27 803 845-06 |
| | Platin gebürstet | 27 803 845-06 0010 |
| | Dark Chrome | 27 803 845-19 |
| | Dark Chrome | 27 803 845-19 0010 |
| | Light Gold gebürstet | 27 803 845-27 0010 |
| | Schwarz matt | 27 803 845-33 0010 |
| | Schwarz matt | 27 803 845-33 |
| | Chrom gebürstet | 27 803 845-93 |
| | Chrom gebürstet | 27 803 845-93 0010 |
| | Dark Platinum gebürstet | 27 803 845-99 |
| | Dark Platinum gebürstet | 27 803 845-99 0010 |

Empfohlenes Zubehör

UP-Wandwinkel -

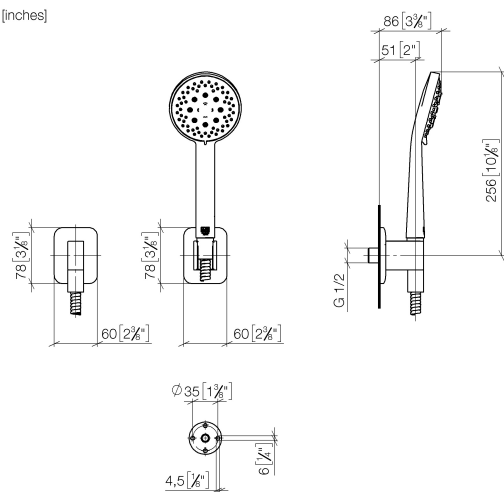
35 085 970 90



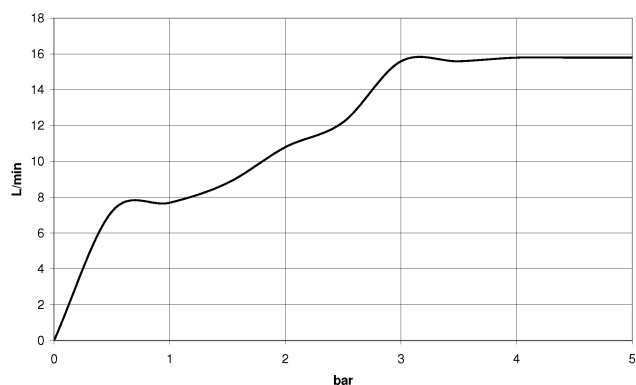
- Min. Einbautiefe 90 mm
- Max. Einbautiefe 163 mm

27 803 845 Produktversion ab 03.06.2020

mm [inches]



Durchflussdiagramm



Codes & Standards

DIN 4109

ISO 3822

Scottish Water
Byelaws

UK Water Supply
Regulations

Ü-Zeichen



LISSE Schlauchbrausegarnitur mit Einzelrosetten - Light Gold gebürstet

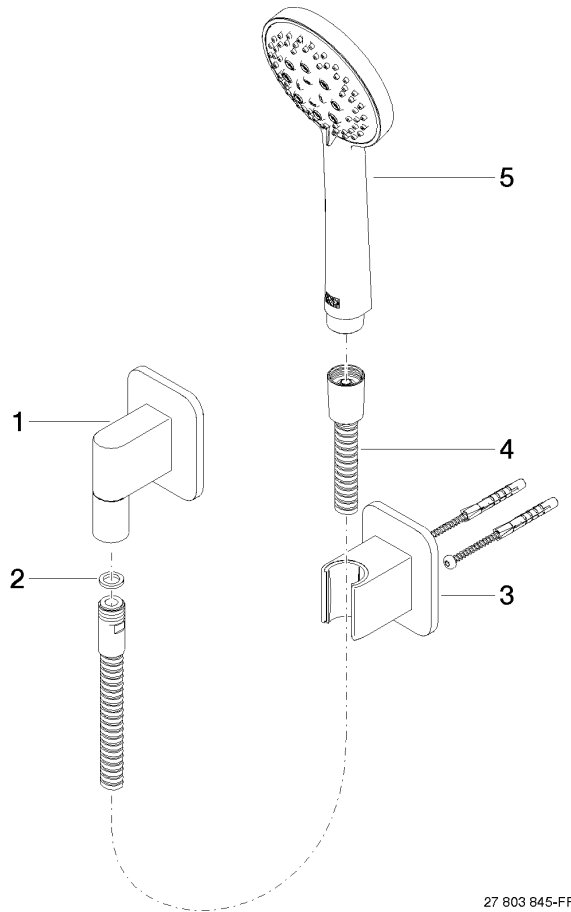
LISSE

27 803 845 Produktversion ab 03.06.2020

Zertifikate und Nachhaltigkeit

LGA_29

WRAS_2304



27 803 845-FF

Ersatzteilstückliste

| Nr. | Artikelnummer | Benennung | Verbaumenge | Lieferzeit |
|-----|--------------------|--|-------------|------------|
| 5 | 90 12 11 173 00-27 | Brause | 1,00 | 30 |
| 1 | 28 450 845-27 | LISSÉ Wandanschlussbogen - Light Gold gebürstet | 1,00 | 30 |
| 4 | 90 30 02 072 00-27 | Metall-Brauseschlauch 1/2" x 3/8" x 1250 mm - Light Gold gebürstet | 1,00 | 30 |
| 3 | 28 050 845-27 | LISSÉ Brausehalter - Light Gold gebürstet | 1,00 | 30 |
| 2 | 90 14 20 026 00 90 | Dichtung | 1,00 | 2 |