

27 809 985 Produktversion bis 03.06.2020



- COMPACT RAIN, Durchfluss max. 15 l/min (bei 3 Bar)
- mit Mengenregulierung
- Metallbrauseschlauch 1250 mm mit integriertem Verdrehschutz
- Brauseabgang 3/8"
- mit Antikalk-System

Technische Daten:

- Rosette für Wandanschlussbogen 60 x 60 mm
- Rosette für Brausehalter 60 x 60 mm
- Wandanschlussbogen 1/2"

Hinweise:

Eigensicher gegen Rückfließen.

	Chrom	27 809 985-00
	Chrom	27 809 985-00 0010
	Platin gebürstet	27 809 985-06
	Platin gebürstet	27 809 985-06 0010
	Platin	27 809 985-08
	Platin	27 809 985-08 0010
	Dark Chrome	27 809 985-19 0010
	Messing gebürstet (23kt Gold)	27 809 985-28 0010
	Messing gebürstet (23kt Gold)	27 809 985-28
	Dark Brass gebürstet	27 809 985-39 0010
	Dark Brass gebürstet	27 809 985-39
	Bronze gebürstet	27 809 985-42 0010
	Champagne gebürstet (22kt Gold)	27 809 985-46
	Champagne gebürstet (22kt Gold)	27 809 985-46 0010
	Champagne (22kt Gold)	27 809 985-47
	Champagne (22kt Gold)	27 809 985-47 0010
	Chrom gebürstet	27 809 985-93 0010
	Chrom gebürstet	27 809 985-93
	Dark Platinum gebürstet	27 809 985-99 0010
	Dark Platinum gebürstet	27 809 985-99

Empfohlenes Zubehör

UP-Wandwinkel -

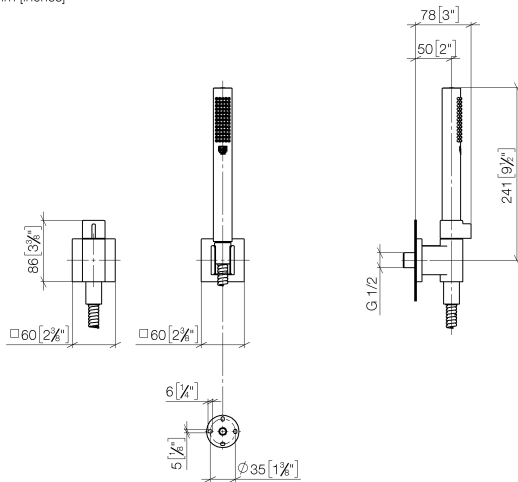
35 085 970 90

- Min. Einbautiefe 90 mm
- Max. Einbautiefe 163 mm

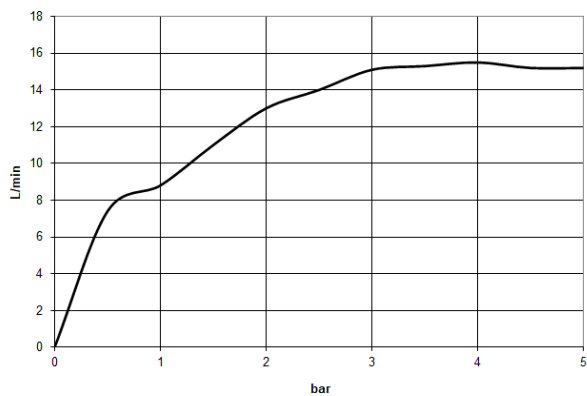


27 809 985 Produktversion bis 03.06.2020

mm [inches]



Durchflussdiagramm



Codes & Standards

DIN 4109

EN 1717

ISO 3822

Scottish Water Byelaws

UK Water Supply Regulations

Ü-Zeichen



Schlauchbrausegarnitur mit Einzelrosetten mit Mengenregulierung - Chrom

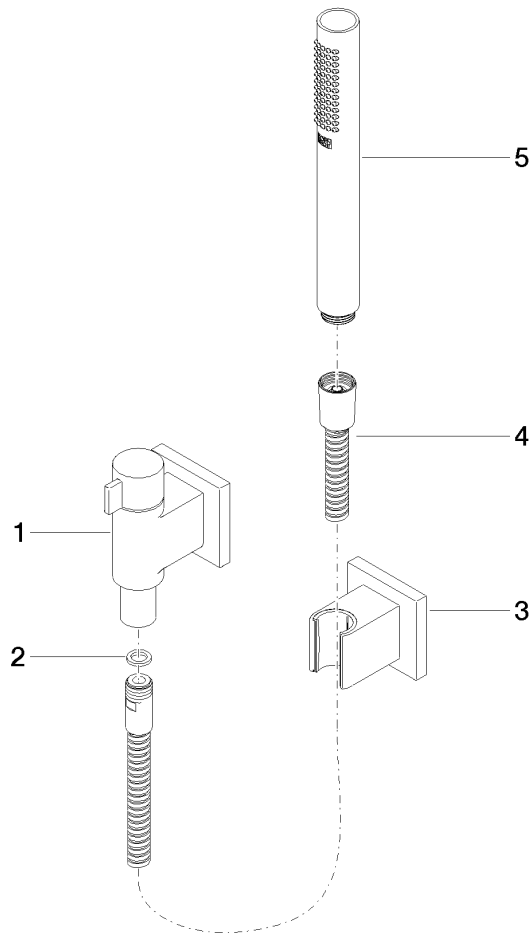
SERIENSPEZIFISC

27 809 985 Produktversion bis 03.06.2020

Zertifikate und Nachhaltigkeit

Belgaqua_21-024-2 WRAS_2207

LGA_29



Ersatzteilstückliste

Nr.	Artikelnummer	Benennung	Verbaumenge	Lieferzeit
3	28 050 980-00	Brausehalter - Chrom	1,00	50
4	90 30 02 072 00-00	Metall-Brauseschlauch 1/2" x 3/8" x 1250 mm - Chrom	1,00	10
1	28 451 985-00	Anschluss	1,00	60
2	90 14 20 026 00 90	Dichtung	1,00	2
5	90 12 11 140 40-00	Brause	1,00	10