















**Metall-Brauseschlauch 2-teilig 1/2" x 3/8" x 2250 mm - Messing gebürstet (23kt Gold)**

IMO

28 323 970



Passt zu: IMO, LULU, MADISON, MEM, TARA, CL.1, LISSÉ, VAIA, META, CYO

	Messing gebürstet (23kt Gold)	28 323 970-28
	Chrom	28 323 970-00
	Platin gebürstet	28 323 970-06
	Platin	28 323 970-08
	Messing (23kt Gold)	28 323 970-09
	Dark Chrome	28 323 970-19
	Light Gold	28 323 970-26
	Light Gold gebürstet	28 323 970-27
	Schwarz matt	28 323 970-33
	Bronze gebürstet	28 323 970-42
	Champagne gebürstet (22kt Gold)	28 323 970-46
	Champagne (22kt Gold)	28 323 970-47
	Chrom gebürstet	28 323 970-93
	Dark Platin gebürstet	28 323 970-99



Metall-Brauseschlauch 2-teilig 1/2" x 3/8" x 2250 mm - Messing gebürstet (23kt Gold)

---

IMO

28 323 970



Metall-Brauseschlauch 2-teilig 1/2" x 3/8" x 2250 mm - Messing gebürstet (23kt Gold)

---

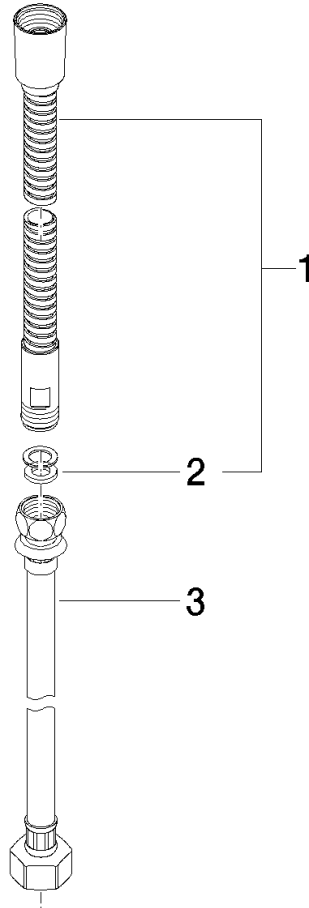
IMO

28 323 970

**Metall-Brauseschlauch 2-teilig 1/2" x 3/8" x 2250 mm - Messing gebürstet (23kt Gold)**

IMO

28 323 970  
Ersatzteile für die  
anderen  
Oberflächenvarianten  
finden Sie hier:  
Chrom



**Ersatzteilstückliste**

Nr.	Artikelnummer	Benennung	Verbaumenge	Lieferzeit
1	28 322 970-28	Metall-Brauseschlauch 1/2" x 3/8" x 1750 mm - Messing gebürstet (23kt Gold)	1	20
2	90 14 20 026 00 90	Dichtung	1	2
3	12 505 970 90	Druckschlauch 1/2" x 3/8" x 500 mm -	1	2