

LISSE Waschtisch-Einhandbatterie mit Ablaufgarnitur - Schwarz matt








LISSE

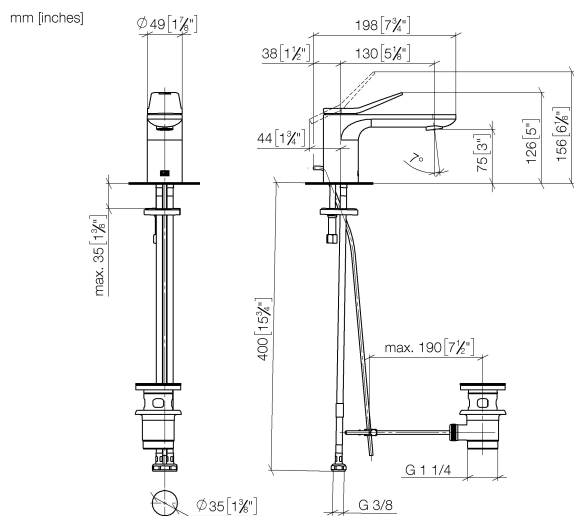
33 500 845 Produktversion von 09.03.2016 bis 31.10.2018



- Ausladung 130 mm
- Ablaufgarnitur 1 1/4"
- starrer Auslauf
- runder luftangereicherter Strahl
- Armaturenhöhe 127 mm
- Höhe bis Luftsprudler 75 mm
- Bohrungsdurchmesser 35 mm
- 2x Druckschlauch M 8 x 1 eingeschraubt, dichtheitsgeprüft
- Durchfluss max. 5,7 l/min
- bleifrei
- Dieses Produkt leistet einen Beitrag zur Erfüllung der Vorgaben von nachhaltigen Gebäudezertifizierungen, z.B. LEED®, BREEAM®, DGNB

Nur für Becken mit Überlauf geeignet.

	Schwarz matt	33 500 845-33
	Chrom	33 500 845-00
	Platin gebürstet	33 500 845-06
	Dark Chrome	33 500 845-19
	Light Gold gebürstet	33 500 845-27
	Chrom gebürstet	33 500 845-93
	Dark Platinum gebürstet	33 500 845-99



Durchflussdiagramm



Codes & Standards

DIN 4109

Executive Order
no. 1007

ISO 3822

Ü-Zeichen



LISSE Waschtisch-Einhandbatterie mit Ablaufgarnitur - Schwarz matt

LISSE

33 500 845 Produktversion von 09.03.2016 bis 31.10.2018

Zertifikate und Nachhaltigkeit

LGA_29

GDV_0400

Ersatzteile für die
anderen
Oberflächenvarianten
finden Sie hier:
Chrom



Ersatzteilstückliste

Nr.	Artikelnummer	Benennung	Verbaumenge	Lieferzeit
6	09 31 09 120-33	Zugstange	1,00	30
7	90 23 01 161 01-33	Luftsprudler	1,00	30
9	04 30 04 100 00 90	Schlauch	2,00	2
10	09 31 11 011 90	Stift	1,00	2
4	09 14 10 038 90	Dichtung	1,00	2
3	09 23 10 123 90	Mutter	1,00	2
8	04 30 11 038 75 90	Befestigungssatz	1,00	2
1	90 20 84 020 00-33	Griff	1,00	30
2	09 28 30 034 90	Haube	1,00	2
5	90 15 05 042 01 90	Kartusche	1,00	2
11	90 11 01 001 00-33	Ablaufgarnitur	1,00	30