







36 617 707

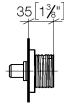
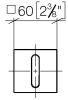


- mit WAVES-Struktur
- Rosette 60 x 60 mm
- mit Warmkennzeichnung
- Oberteil mit ablängbarer Spindel und Hülse

	Champagne (22kt Gold)	36 617 707-47
	Chrom	36 617 707-00
	Platin gebürstet	36 617 707-06
	Dark Chrome	36 617 707-19
	Champagne gebürstet (22kt Gold)	36 617 707-46
	Dark Platinum gebürstet	36 617 707-99

36 617 707

mm [inches]



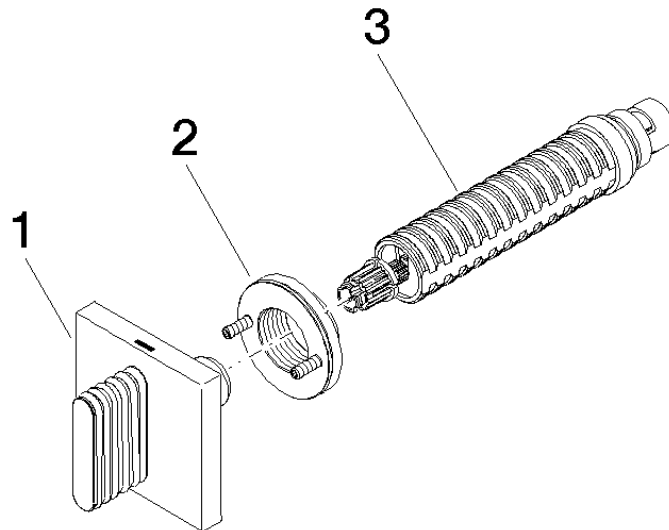
Zertifikate

LGA_29931.

WRAS_2010066.

36 617 707

Ersatzteile für die
anderen
Oberflächenvarianten
finden Sie hier:
Chrom



Ersatzteilstückliste

Nr.	Artikelnummer	Benennung	Verbaumenge	Lieferzeit
1	90 20 70 055 03-47	Griff (hot)	1	30
2	90 21 02 108 00 90	Scheibe	1	2
3	90 90 03 142 00 90	Oberteil	1	2