







IMO Caño de salida de bañera para montaje a pared - Oro claro cepillado

IMO

13 801 670



- Saliente 200 mm
- Chorro normal rectangular
- Diámetro del orificio 37 mm
- Racor 1/2"
- Caudal máx. 25,1 l/min con 3 bares de presión hidráulica

	Oro claro cepillado	13 801 670-27
	Cromo	13 801 670-00
	Platino cepillado	13 801 670-06
	Dark Chrome	13 801 670-19
	Negro mate	13 801 670-33
	Cromo cepillado	13 801 670-93

Complementos recomendados



- Cuerpo empotrado -** 35 085 970 90
- Profundidad de montaje mín. 90 mm
 - Profundidad de montaje máx. 163 mm

13 801 670

mm [inches]

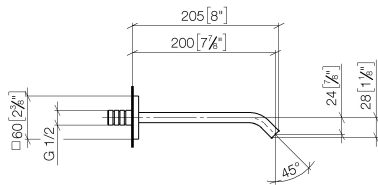
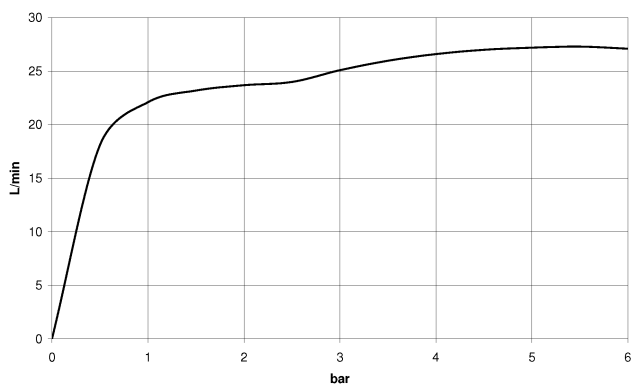
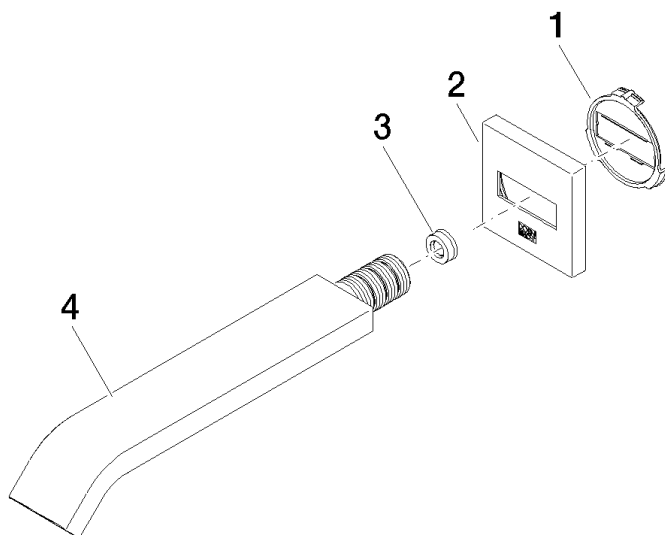


Diagrama de flujo



Versión del producto de 4/1/2024





IMO Caño de salida de bañera para montaje a pared - Oro claro cepillado

IMO

13 801 670

Lista de piezas de recambios

Versión del producto de 4/1/2024

Nº	Número de artículo	Denominación	Cantidad de montaje	Plazo de entrega
	09 18 40 139 90	alojamiento	4	2