

TARA Batería americana de lavabo con válvula automática - Platino

TARA

20 713 892 Versión del producto de 30/6/2009



- Saliente 165 mm
- Caño giratorio 360°
- Aireador redondo
- Altura máxima del conjunto 285 mm
- Altura hasta el aireador 163 mm
- Diámetro del orificio válvula lateral 32 mm
- Diámetro del orificio caño 35 mm
- Roseta Ø 55 mm
- 2x Latiguillo de presión M 10 x 1 enroscado, estanqueidad probada
- Caudal máx. 7 l/min
- Sin plomo
- Este producto puede ayudar a un edificio a cumplir con los requisitos de los sistemas de certificación ecológica de edificios: LEED®, BREEAM®, DGNB

Adecuado solo para lavabos con rebosadero.

	Platino	20 713 892-08
	Cromo	20 713 892-00
	Platino cepillado	20 713 892-06
	Dark Chrome	20 713 892-19
	Latón cepillado (Oro 23k)	20 713 892-28
	Negro mate	20 713 892-33
	Dark Brass cepillado	20 713 892-39
	Bronce cepillado	20 713 892-42
	Champagne cepillado (Oro 22k)	20 713 892-46
	Champagne (Oro 22k)	20 713 892-47
	Cromo cepillado	20 713 892-93
	Dark Platinum cepillado	20 713 892-99

Complementos recomendados



- Latiguillos de presión -**
 •2x Latiguillos de presión 3/8" x 1/2"
 x 500mm

12 506 970 90

20 713 892 Versión del producto de 30/6/2009

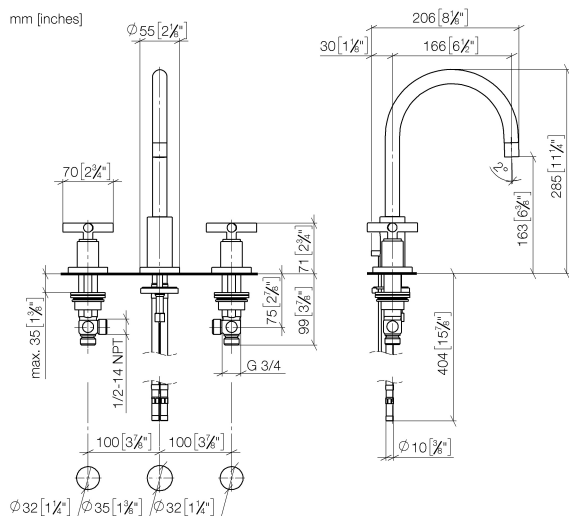
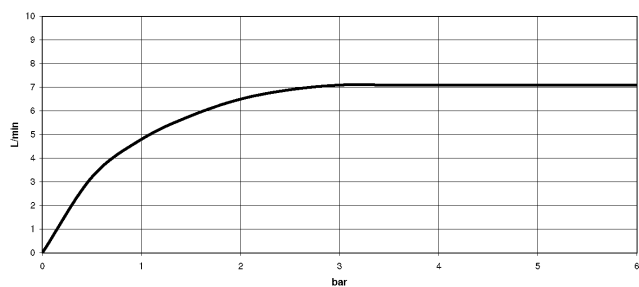


Diagrama de flujo



Códigos y Estándares

DIN 4109

EN 200

Executive Order
no. 1007

ISO 3822

Scottish Water
Byelaws

UK Water Supply
Regulations

Ü-Zeichen

VA-Zeichen

XP P 41-280



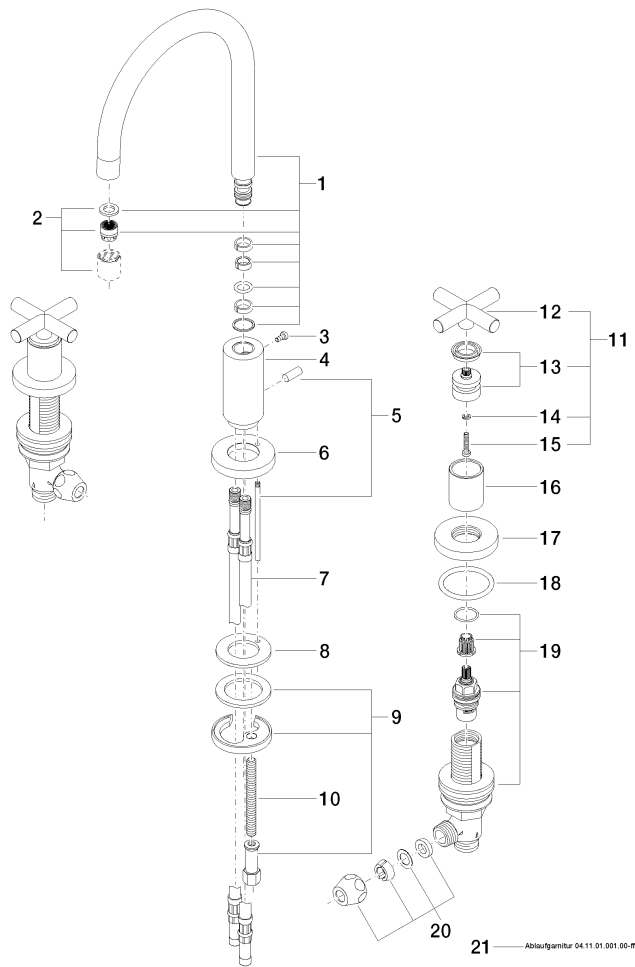
TARA Batería americana de lavabo con válvula automática - Platino

TARA

20 713 892 Versión del producto de 30/6/2009

Certificados y sostenibilidad

LGA_18	ETA_18	WRAS_2212	ACS_20 ACC LY	GDV_0400
--------	--------	-----------	---------------	----------



Lista de piezas de recambios

Nº	Número de artículo	Denominación	Cantidad de montaje	Plazo de entrega
16	09 21 02 140-08	camisa	2,00	40
4	09 11 10 087 10-08	racor	1,00	40
9	04 30 11 038 00 90	juego de fijación	1,00	2
1	90 28 22 213 01-08	caño	1,00	40
19	90 17 11 040 51 90	pieza lateral	2,00	2
8	09 14 05 047 90	sello	1,00	2
6	09 28 10 133-08	anillo	1,00	40
7	04 30 04 019 00 90	manguera	2,00	2
13	90 12 12 007 00-08	alojamiento	2,00	40
3	09 30 30 057 90	tornillo	1,00	2
5	04 20 89 030 80-08	varilla de tiro	1,00	40
2	90 23 01 028 03-08	mezclador de aire	1,00	40
12	09 20 89 010-08	manilla	2,00	60
10	09 31 11 011 90	varilla	1,00	2
17	09 27 89 105-08	roseta	2,00	40
20	90 23 30 040 00-08	atornilladura	4,00	40
14	90 30 11 029 00 90	disco	2,00	2
18	90 14 10 043 00 90	sello	2,00	2
15	90 30 30 075 00 90	tornillo	2,00	2
11	90 20 89 010 10-08	manilla	2,00	40
21	90 11 01 001 00-08	juego de evacuación	1,00	40