

MADISON Juego de ducha de mano con rosetas individuales FlowReduce -  
Latón (Oro 23k)

MADISON

27 803 361    Versión del producto de 3/7/2016



- Alcachofa de ducha Ø 64mm
- COMPACT RAIN, caudal máx. 6,8 l/min (a 3 bares)
- Función de: l/min
- Con sistema antical
- Salida ducha de 1/2"
- Flexo metálico 1250mm con bloqueo de giro integrado

**Datos técnicos:**

- Roseta para codo de toma mural ø 55mm
- Roseta para soporte de ducha Ø 55mm
- Codo de conexión a pared de 1/2"

**Notas:**

Protección contra reflujo.

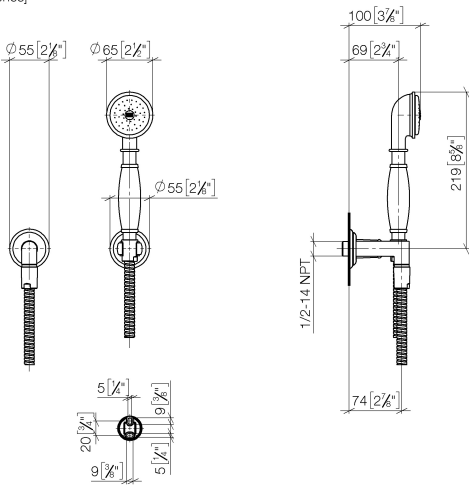
	Latón (Oro 23k)	27 803 361-09 0010
	Cromo	27 803 361-00
	Cromo	27 803 361-00 0010
	Platino cepillado	27 803 361-06 0010
	Platino cepillado	27 803 361-06
	Platino	27 803 361-08 0010
	Platino	27 803 361-08
	Latón (Oro 23k)	27 803 361-09
	Latón cepillado (Oro 23k)	27 803 361-28
	Latón cepillado (Oro 23k)	27 803 361-28 0010
	Dark Platinum cepillado	27 803 361-99 0010
	Dark Platinum cepillado	27 803 361-99




MADISON Juego de ducha de mano con rosetas individuales FlowReduce -  
Latón (Oro 23k)

MADISON

27 803 361 Versión del producto de 3/7/2016  
mm [inches]



Códigos y Estándares

ASME A112.18.1	cUPC	DIN 4109	EPA WaterSense
ISO 3822	Ü-Zeichen	WaterSense	

Certificados y sostenibilidad

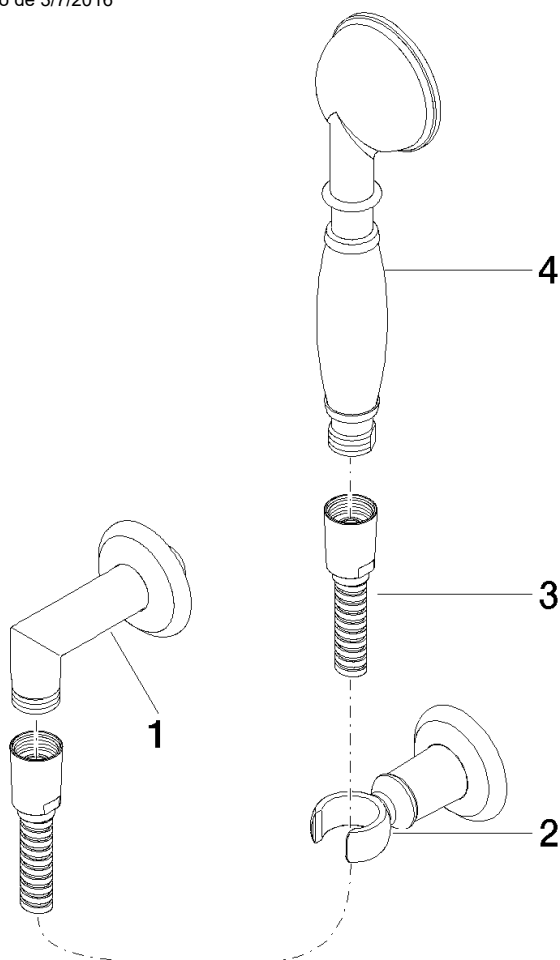
IAPMO_11777	IAPMO_4976	LGA_8
-------------	------------	-------

## MADISON Juego de ducha de mano con rosetas individuales FlowReduce - Latón (Oro 23k)

MADISON

27 803 361 Versión del producto de 3/7/2016

Piezas para otros  
acabados pueden  
encontrarse aquí:  
Cromo



### Lista de piezas de recambios

Nº	Número de artículo	Denominación	Cantidad de montaje	Plazo de entrega
3	28 104 970-09	Flexo de ducha metálico 1/2" x 1/2" x 1250 mm - Latón (Oro 23k)	1,00	40
1	28 450 410-09 0010	MADISON Codo de conexión a pared - Latón (Oro 23k)	1,00	40
2	28 050 361-09	MADISON Soporte de ducha - Latón (Oro 23k)	1,00	60
4	28 002 970-09 0010	MADISON Ducha de mano metálica con mango de porcelana FlowReduce - Latón (Oro 23k)	1,00	40