



- Saliente 130 mm
- Válvula automática 1 1/4"
- Caño rígido
- Aireador redondo
- Altura máxima del conjunto 127 mm
- Altura hasta el aireador 75 mm
- Diámetro del orificio 35 mm
- 2x Latiguillo de presión M 8 x 1 enroscado, estanqueidad probada
- Caudal máx. 5,7 l/min
- Sin plomo
- Este producto puede ayudar a un edificio a cumplir con los requisitos de los sistemas de certificación ecológica de edificios: LEED®, BREEAM®, DGNB

Adecuado solo para lavabos con rebosadero.

	Light Gold cepillado	33 500 845-27
	Cromo	33 500 845-00
	Platino cepillado	33 500 845-06
	Dark Chrome	33 500 845-19
	Negro mate	33 500 845-33
	Cromo cepillado	33 500 845-93
	Dark Platinum cepillado	33 500 845-99

33 500 845 Versión del producto de 3/5/2021

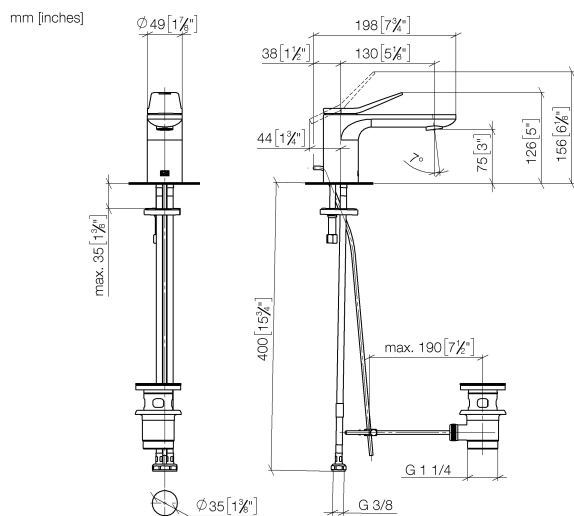
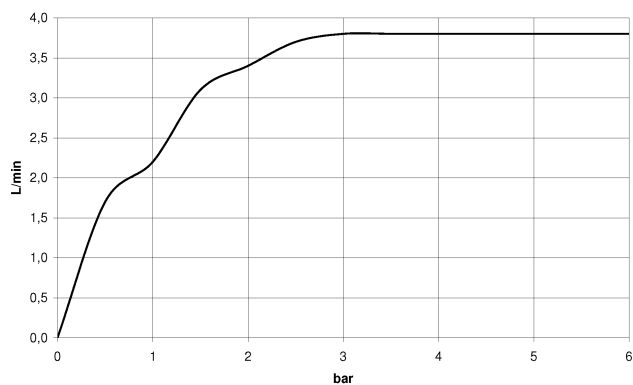


Diagrama de flujo



Códigos y Estándares

DIN 4109

Executive Order
no. 1007

ISO 3822

Scottish Water
Byelaws

UK Water Supply
Regulations

Ü-Zeichen



LISSE Monomando de lavabo con válvula automática - Light Gold cepillado

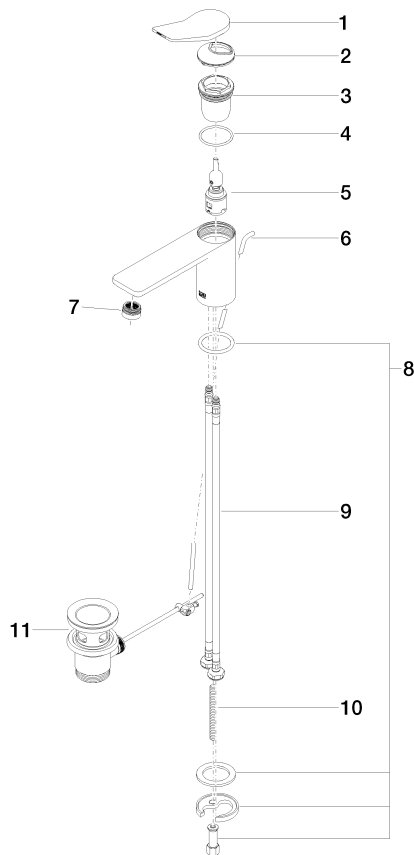
LISSE

33 500 845 Versión del producto de 3/5/2021

Certificados y sostenibilidad

LGA_29	GDV_0400	WRAS_250402
--------	----------	-------------

Piezas para otros
acabados pueden
encontrarse aquí:
Cromo



Lista de piezas de recambios

Nº	Número de artículo	Denominación	Cantidad de montaje	Plazo de entrega
9	04 30 04 100 00 90	manguera	2,00	2
5	90 15 05 042 01 90	cartucho	1,00	2
7	90 23 01 161 01-27	mezclador de aire	1,00	30
6	09 31 09 120-27	varilla de tiro	1,00	60
4	09 14 10 038 90	sello	1,00	2
3	09 23 10 123 90	tuerca	1,00	2
1	90 20 84 020 00-27	manilla	1,00	30
2	09 28 30 034 90	funda	1,00	2
8	04 30 11 038 75 90	juego de fijación	1,00	2
10	09 31 11 011 90	varilla	1,00	2
11	90 11 01 001 00-27	juego de evacuación	1,00	30