






IMO Monomando de bidet con válvula automática - Dark Chrome

IMO

33 600 671



- Saliente 125 mm
- Caño rígido
- Articulación esférica giratoria 35°
- Aireador rectangular
- Altura máxima del conjunto 138 mm
- Altura hasta el aireador 89 mm
- Diámetro del orificio 35 mm
- 2x Latiguillo de presión M 10 x 1 enroscado, estanqueidad probada
- Caudal máx. 4,6 l/min

| | | |
|--|-------------------------|---------------|
|  | Dark Chrome | 33 600 671-19 |
|  | Cromo | 33 600 671-00 |
|  | Platino cepillado | 33 600 671-06 |
|  | Negro mate | 33 600 671-33 |
|  | Cromo cepillado | 33 600 671-93 |
|  | Dark Platinum cepillado | 33 600 671-99 |

33 600 671

mm [inches]

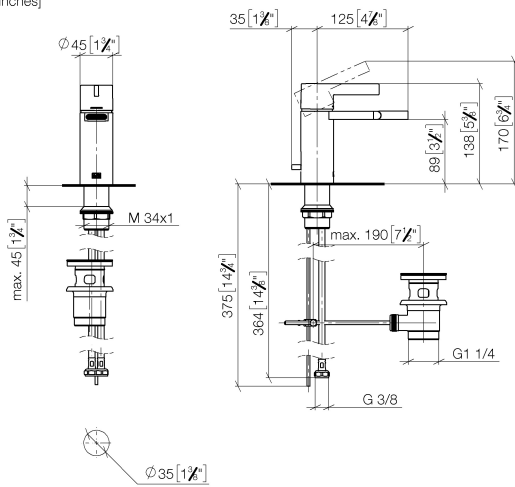
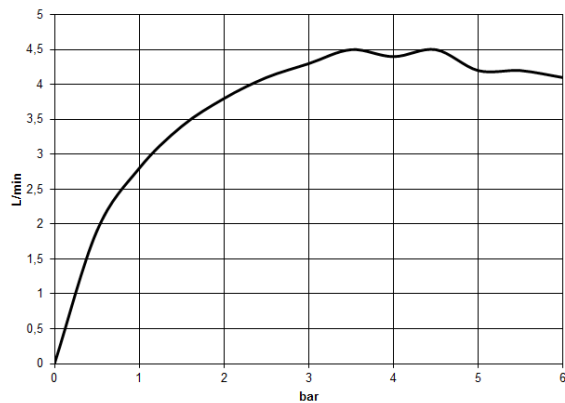


Diagrama de flujo





IMO Monomando de bidet con válvula automática - Dark Chrome

IMO

33 600 671



Lista de piezas de recambios