

Elementos de manejo electrónicos para toalleros eléctricos - Cromo cepillado







SERIES SPECIFIC

36 390 979



- Roseta Ø 80 mm
- Elemento de mando para toallero eléctrico: 833XX979-FF
- Tipo de protección PI 44, marca CE

Atención: condicionamiento divergente.

| | | |
|---|-------------------------------|---------------|
|  | Cromo cepillado | 36 390 979-93 |
|  | Cromo | 36 390 979-00 |
|  | Dark Chrome | 36 390 979-19 |
|  | Negro mate | 36 390 979-33 |
|  | Champagne cepillado (Oro 22k) | 36 390 979-46 |
|  | Dark Platinum cepillado | 36 390 979-99 |



Elementos de manejo electrónicos para toalleros eléctricos - Cromo cepillado

SERIES SPECIFIC

36 390 979