







LISSÉ Termostato empotrado con regulación de caudal de una vía - Dark Chrome

LISSÉ

36 425 845



- Cubierta 150 x 90 mm
- Maneta acanalada con tope de seguridad en 38°C
- Limitación de agua caliente, preajustable

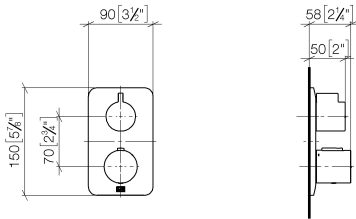
	Dark Chrome	36 425 845-19
	Cromo	36 425 845-00
	Platino cepillado	36 425 845-06
	Negro mate	36 425 845-33
	Cromo cepillado	36 425 845-93
	Dark Platinum cepillado	36 425 845-99



LISSE Termostato empotrado con regulación de caudal de una vía - Dark Chrome

LISSE

36 425 845
mm [inches]



Códigos y Estándares

DIN 4109	EN 1111	ISO 3822	Scottish Water Byelaws
UK Water Supply Regulations	Ü-Zeichen		

Certificado

WRAS_1906	LGA_19	DVGW_DW-6512DN0	LGA_19
-----------	--------	-----------------	--------

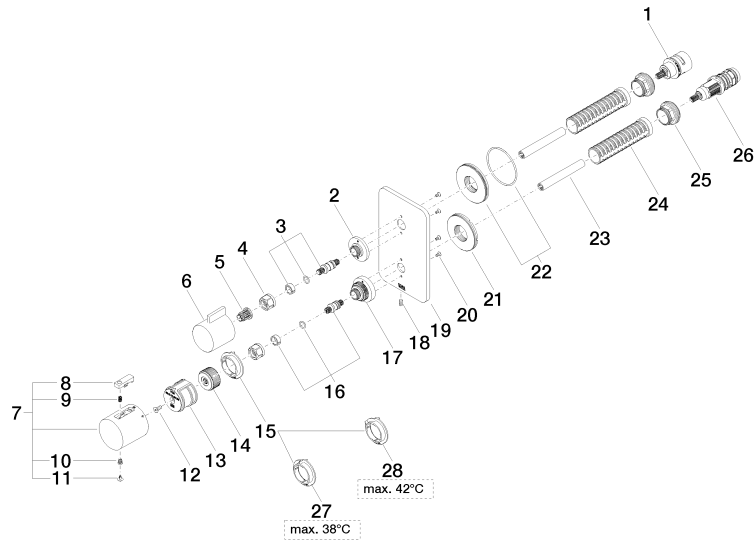
LISSÉ Termostato empotrado con regulación de caudal de una vía - Dark Chrome

LISSÉ

36 425 845

Versión del producto de 6/30/2022

Piezas para otros
acabados pueden
encontrarse aquí:
Cromo





LISSE Termostato empotrado con regulación de caudal de una vía - Dark
Chrome

LISSE

36 425 845

Lista de piezas de recambios

Versión del producto de 6/30/2022