







LISSE Termostato empotrado con regulación de caudal de una vía - Negro mate

LISSE


36 425 845




- Cubierta 150 x 90 mm
- Maneta acanalada con tope de seguridad en 38°C
- Limitación de agua caliente, preajustable

	Negro mate	36 425 845-33
	Cromo	36 425 845-00
	Platino cepillado	36 425 845-06
	Dark Chrome	36 425 845-19
	Cromo cepillado	36 425 845-93


Complementos necesarios

	Termostato empotrado con bloqueo previo - • Profundidad de montaje mín. 80 mm • Profundidad de montaje máx. 136 mm	35 426 970 90
---	---	---------------

Complementos recomendados

	xGRID Juego de fijación para integración en obra en seco -	12 340 970 90
---	---	---------------

Complementos necesarios

	Termostato empotrado - • Profundidad de montaje mín. 80 mm • Profundidad de montaje máx. 136 mm	35 425 970 90
---	--	---------------

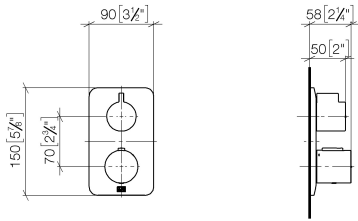
Complementos necesarios

	xGRID Carril de montaje 555 mm -	12 360 970 90
---	---	---------------

LISSÉ Termostato empotrado con regulación de caudal de una vía - Negro
mate

LISSÉ

36 425 845
mm [inches]



Certificado

LGA_19385.	DVGW_DW- 6512DN0119.	LGA_19384.	WRAS_1906098.
------------	-------------------------	------------	---------------

LISSÉ Termostato empotrado con regulación de caudal de una vía - Negro mate

LISSÉ

36 425 845

