

WATER POINTS Ducha lateral empotrada FlowReduce - Oro claro

36 515 979



- HORIZONTAL RAIN, caudal máx. 6 l/min (a 3 bares)
  - Con sistema antical
  - Cubierta 120 x 120 mm
  - Este producto puede ayudar a un edificio a cumplir con los requisitos de los sistemas de certificación ecológica de edificios: LEED®, BREEAM®, DGNB
- Limitador de caudal (8,3 l/min) para prolongar el chorro de la ducha de aprox. 500 mm a aprox. 1000 mm**

Limitador de caudal (8,3 l/min) para prolongar el chorro de la ducha de aprox. 500 mm a aprox. 1000 mm

	Oro claro	36 515 979-26
	Cromo	36 515 979-00
	Platino cepillado	36 515 979-06
	Platino	36 515 979-08
	Dark Chrome	36 515 979-19
	Oro claro cepillado	36 515 979-27
	Latón cepillado (Oro 23k)	36 515 979-28
	Negro mate	36 515 979-33
	Bronce cepillado	36 515 979-42
	Champagne cepillado (Oro 22k)	36 515 979-46
	Champagne (Oro 22k)	36 515 979-47
	Cromo cepillado	36 515 979-93
	Dark Platinum cepillado	36 515 979-99

Complementos necesarios

	<b>WATER POINTS Placa adaptadora</b>	12 305 970 90
	-	

Complementos recomendados

	<b>xGRID Juego de fijación para integración en obra en seco</b>	12 340 970 90
--	---	---------------

Complementos necesarios

	<b>Caja de montaje a pared empotrada</b>	35 205 970 90
	-	
	• Profundidad de montaje mín. mm	
	• Profundidad de montaje máx. mm	

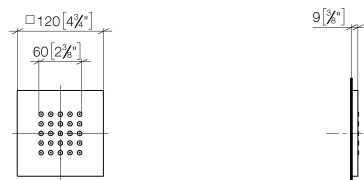
Complementos necesarios

	<b>xGRID Carril de montaje 555 mm</b>	12 360 970 90
--	---------------------------------------	---------------

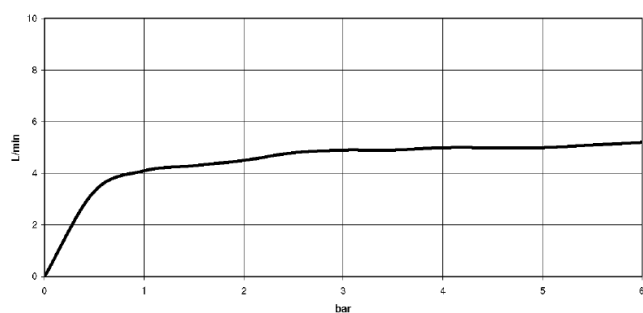
## WATER POINTS Ducha lateral empotrada FlowReduce - Oro claro

36 515 979

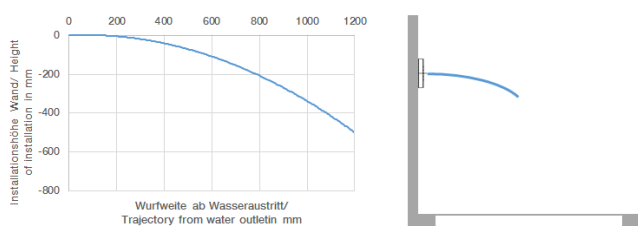
mm [inches]



### Diagrama de flujo



### Diagrama de trayectoria



### Códigos y Estándares

DIN 4109

ISO 3822

Ü-Zeichen



## WATER POINTS Ducha lateral empotrada FlowReduce - Oro claro

---

36 515 979

Certificado

---

LGA\_18

## WATER POINTS Ducha lateral empotrada FlowReduce - Oro claro

36 515 979

