

Juego de ducha - Negro mate

IMO

ST 050 203 9979



Encaja con: IMO, LULU, MEM, TARA, CL.1, LISSÉ, VAIA, META, CYO

- Barra a pared con soporte deslizante
- Diámetro de tubo 18 mm
- Calibración 853 mm
- Flexo metálico 1750mm con bloqueo de giro integrado
- Conexión para flexo de ducha 3/8"
- Ajustable en tres o bien cinco posiciones: COMPACT RAIN, COMPACT SOFT FLOW, COMPACT AQUAPRESSURE FLOW, caudal máx. 15 l/min (a 3 bares)
- Función de: 7 l/min
- Alcachofa de ducha Ø 100mm

	Negro mate	ST 050 203 9979-33
	Cromo	ST 050 203 9979-00
	Cromo	ST 050 203 2979-00 0010
	Platino cepillado	ST 050 203 9979-06
	Platino cepillado	ST 050 203 2979-06 0010
	Platino	ST 050 203 9979-08
	Platino	ST 050 203 2979-08 0010
	Dark Chrome	ST 050 203 9979-19
	Dark Chrome	ST 050 203 2979-19 0010
	Oro claro	ST 050 203 9979-26
	Oro claro	ST 050 203 2979-26 0010
	Oro claro cepillado	ST 050 203 2979-27 0010
	Oro claro cepillado	ST 050 203 9979-27
	Latón cepillado (Oro 23k)	ST 050 203 9979-28
	Latón cepillado (Oro 23k)	ST 050 203 2979-28 0010
	Negro mate	ST 050 203 2979-33 0010
	Bronce cepillado	ST 050 203 9979-42
	Bronce cepillado	ST 050 203 2979-42 0010
	Champagne cepillado (Oro 22k)	ST 050 203 9979-46
	Champagne cepillado (Oro 22k)	ST 050 203 2979-46 0010
	Champagne (Oro 22k)	ST 050 203 9979-47
	Champagne (Oro 22k)	ST 050 203 2979-47 0010
	Cromo cepillado	ST 050 203 9979-93
	Cromo cepillado	ST 050 203 2979-93 0010
	Dark Platinum cepillado	ST 050 203 9979-99
	Dark Platinum cepillado	ST 050 203 2979-99 0010

Juego de ducha - Negro mate

IMO

ST 050 203 9979

Componentes individuales de este set

Necesita los siguientes componentes para este set



1x 26 413 979-33



1x 28 018 979-33

Juego de ducha - Negro mate

IMO

ST 050 203 9979



Encaja con: IMO, LULU, MEM, TARA, CL.1,
LISSÉ, VAIA, META, CYO

- Barra a pared con soporte deslizante
- Diámetro de tubo 18 mm
- Calibración 853 mm
- Flexo metálico 1750mm con bloqueo de giro integrado
- Conexión para flexo de ducha 3/8"

Ester artículo no incluye ducha de mano!

	Negro mate	26 413 979-3
	Cromo	26 413 979-0
	Platino cepillado	26 413 979-0
	Platino	26 413 979-0
	Dark Chrome	26 413 979-1
	Oro claro	26 413 979-2
	Oro claro cepillado	26 413 979-2
	Latón cepillado (Oro 23k)	26 413 979-2
	Bronce cepillado	26 413 979-4
	Champagne cepillado (Oro 22k)	26 413 979-4
	Champagne (Oro 22k)	26 413 979-4
	Cromo cepillado	26 413 979-9
	Dark Platinum cepillado	26 413 979-9



Juego de ducha - Negro mate


IMO

ST 050 203 9979


:3
—
0
—
6
—
8
—
9
—
6
—
:7
—
8
—
2
—
6
—
.7
—
3
—
9
—

ST 050 203 9979

Complementos recomendados

	Cuerpo empotrado - ●Profundidad de montaje máx. 163 mm ●Profundidad de montaje mín. 90 mm	35 085 970 90
---	--	---------------


Complementos necesarios

	Ducha de mano - Negro mate	28 012 979-33
---	-----------------------------------	---------------

Complementos necesarios

	Ducha de mano FlowReduce - Negro mate	28 012 979-33 0010
---	--	--------------------


Complementos necesarios

	Ducha de mano - Negro mate	28 016 979-33
---	-----------------------------------	---------------


Complementos necesarios

	Ducha de mano FlowReduce - Negro mate	28 018 979-33 0010
---	--	--------------------

Complementos necesarios

	GENÉRICOS Ducha de mano - Negro mate	28 029 979-33 0010
---	---	--------------------


Complementos recomendados

	Codo de conexión a pared - Negro mate	28 450 980-33
---	--	---------------


Complementos necesarios

	Ducha de mano FlowReduce - Negro mate	28 016 979-33 0010
---	--	--------------------


Complementos necesarios

	Ducha de mano - Negro mate	28 017 979-33
---	-----------------------------------	---------------


Complementos necesarios

	Ducha de mano - Negro mate	28 018 979-33
---	-----------------------------------	---------------

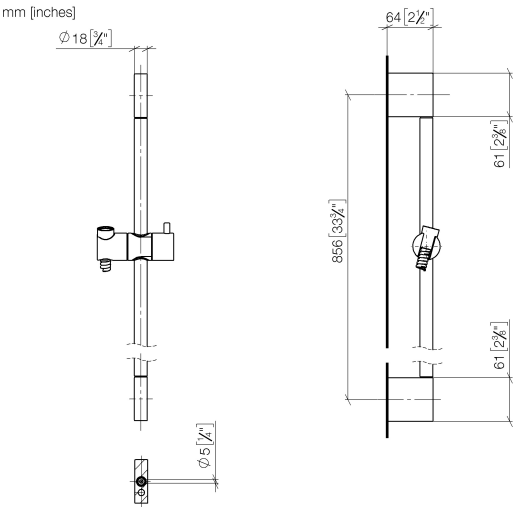
Complementos necesarios

	GENÉRICOS Ducha de mano - Negro mate	28 029 979-33
---	---	---------------

Complementos necesarios

	GENÉRICOS Ducha de mano - Negro mate	28 025 979-33 0010
---	---	--------------------

ST 050 203 9979



Certificado

IAPMO_4976

WRAS_2009

ACS_20 ACC LY

ST 050 203 9979

Códigos y Estándares

ASME A112.18.1	cUPC	Scottish Water Byelaws	UK Water Supply Regulations
XP P 41-280			

Versión del producto de 10/1/2023



Lista de piezas de recambios

Versión del producto de 10/1/2023

N°	Número de artículo	Denominación	Cantidad de montaje	Plazo de entrega
	05 17 20 726 02 90	juego de fijación	13	2

Juego de ducha - Negro mate

IMO

ST 050 203 9979



- Ajustable en tres o bien cinco posiciones: COMPACT RAIN, COMPACT SOFT FLOW, COMPACT AQUAPRESSURE FLOW, caudal máx. 15 l/min (a 3 bares)
- Con sistema antical
- Alcachofa de ducha Ø 100mm
- Racor 1/2"
- Función de: 7 l/min

Protección contra reflujo.

Encaja con: IMO, LULU, MADISON, MEM, TARA, CL.1, LISSÉ, VAIA, META, CYO

	Negro mate	28 018 979-3
	Cromo	28 018 979-0
	Cromo	28 018 979-00 001
	Platino cepillado	28 018 979-0
	Platino cepillado	28 018 979-06 001
	Platino	28 018 979-0
	Platino	28 018 979-08 001
	Dark Chrome	28 018 979-1
	Dark Chrome	28 018 979-19 001
	Oro claro	28 018 979-26 001
	Oro claro	28 018 979-2
	Oro claro cepillado	28 018 979-27 001
	Oro claro cepillado	28 018 979-2
	Latón cepillado (Oro 23k)	28 018 979-2
	Latón cepillado (Oro 23k)	28 018 979-28 001
	Negro mate	28 018 979-33 001
	Bronce cepillado	28 018 979-42 001
	Bronce cepillado	28 018 979-4
	Champagne cepillado (Oro 22k)	28 018 979-4
	Champagne cepillado (Oro 22k)	28 018 979-46 001
	Champagne (Oro 22k)	28 018 979-4
	Champagne (Oro 22k)	28 018 979-47 001
	Cromo cepillado	28 018 979-9
	Cromo cepillado	28 018 979-93 001
	Dark Platinum cepillado	28 018 979-9
	Dark Platinum cepillado	28 018 979-99 001



Juego de ducha - Negro mate

IMO

ST 050 203 9979

:3
—
0
—
0
—
6
—
0
—
8
—
0
—
9
—
0
—
0
—
6
—
0
—
7
—
8
—
0
—
0
—
0
—
2
—
6
—
0
—
7
—
0
—
3
—
0
—
9
—
0
—

ST 050 203 9979

mm [inches]

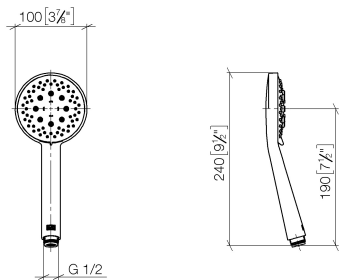
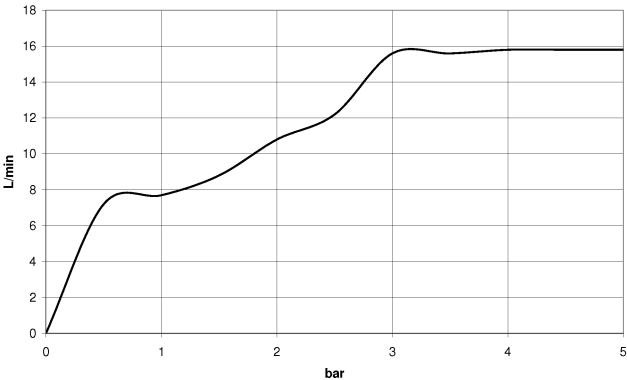


Diagrama de flujo



Certificado

WRAS_2210	DVGW_DW-6517DN0	LGA_29
-----------	-----------------	--------

Códigos y Estándares

DIN 4109	EN 1112	ISO 3822	Scottish Water Byelaws
UK Water Supply Regulations	Ü-Zeichen		

Versión del producto de 4/1/2024

Piezas para otros
acabados pueden
encontrarse aquí:
Cromo



Lista de piezas de recambios

Versión del producto de 4/1/2024

N°	Número de artículo	Denominación	Cantidad de montaje	Plazo de entrega
	09 23 01 039 90	tamiz	1	2