

META Caño de salida de bañera sin inversor para montaje exento - Champagne cepillado (Oro 22k)

META

13 672 661 Versión del producto de 27/5/2021



- Saliente 282 mm
- Chorro normal redondo
- Altura total 811 - 881 mm
- Altura hasta el aireador 671 – 741 mm
- Rosetas corredizas Ø 135 mm
- Caudal máx. 28,6 l/min con 3 bares de presión hidráulica

	Champagne cepillado (Oro 22k)	13 672 661-46
	Cromo	13 672 661-00
	Platino cepillado	13 672 661-06
	Dark Chrome	13 672 661-19
	Light Gold	13 672 661-26
	Light Gold cepillado	13 672 661-27
	Negro mate	13 672 661-33
	Bronce cepillado	13 672 661-42
	Champagne (Oro 22k)	13 672 661-47
	Cromo cepillado	13 672 661-93
	Dark Platinum cepillado	13 672 661-99

META Caño de salida de bañera sin inversor para montaje exento - Champagne cepillado (Oro 22k)

META

13 672 661 Versión del producto de 27/5/2021

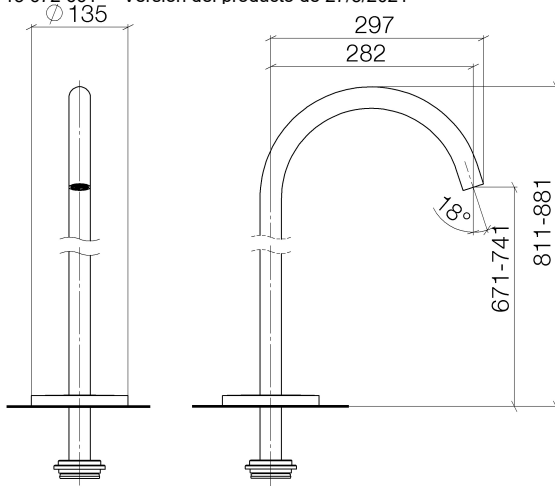
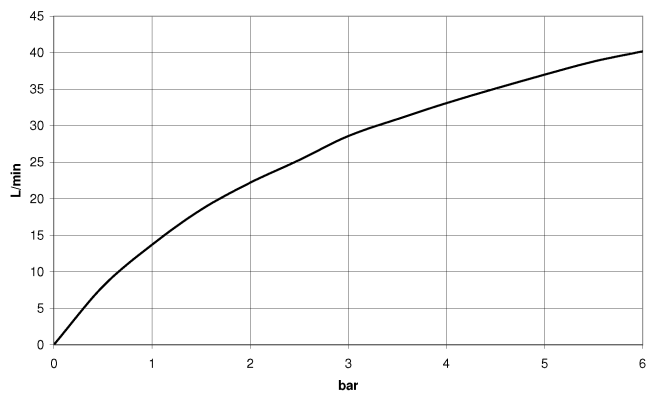


Diagrama de flujo



Códigos y Estándares

ASME A112.18.1	cUPC	DIN 4109	ISO 3822
----------------	------	----------	----------

Scottish Water Byelaws	UK Water Supply Regulations	Ü-Zeichen
---------------------------	--------------------------------	-----------



META Caño de salida de bañera sin inversor para montaje exento -
Champagne cepillado (Oro 22k)

META

13 672 661 Versión del producto de 27/5/2021

Certificados y sostenibilidad

LGA_18

IAPMO_4976

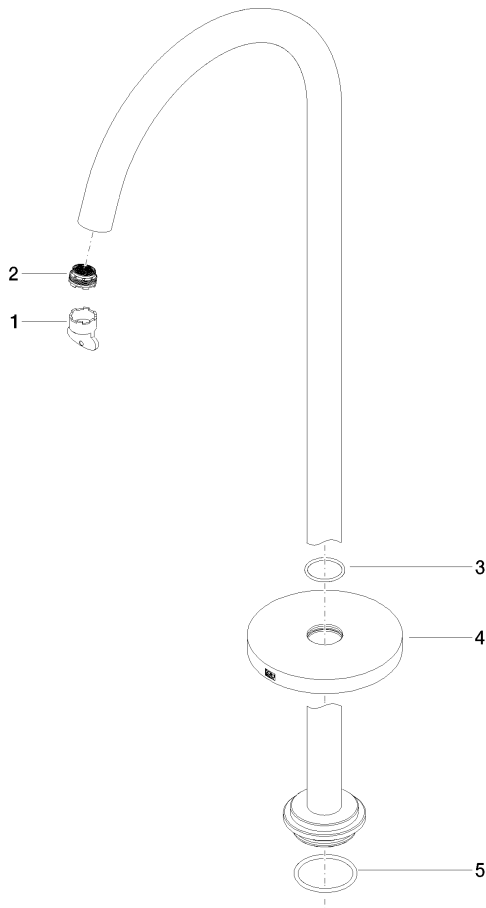
WRAS_250402

META Caño de salida de bañera sin inversor para montaje exento - Champagne cepillado (Oro 22k)

META

13 672 661 Versión del producto de 27/5/2021

Piezas para otros
acabados pueden
encontrarse aquí:
Cromo



Lista de piezas de recambios

Nº	Número de artículo	Denominación	Cantidad de montaje	Plazo de entrega
3	09 14 10 101 90	sello	1,00	2
1	04 30 09 027 00 90	llave	1,00	2
2	09 29 03 127 90	mezclador de aire	1,00	60
4	09 27 85 003-46	roseta	1,00	60
5	09 14 10 084 90	sello	1,00	2