






CL.1 Inversor empotrado de dos vías - Champagne (Oro 22k)

CL.1

36 201 705 Versión del producto de 1/4/2022

- Inversor giratorio
- Roseta 60 x 60 mm



	Champagne (Oro 22k)	36 201 705-47
	Cromo	36 201 705-00
	Platino cepillado	36 201 705-06
	Dark Chrome	36 201 705-19
	Champagne cepillado (Oro 22k)	36 201 705-46
	Dark Platinum cepillado	36 201 705-99

mm [inches]

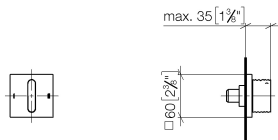


Diagrama de flujo



Códigos y Estándares

DIN 4109	ISO 3822	Scottish Water Byelaws	UK Water Supply Regulations
----------	----------	------------------------	-----------------------------

Ü-Zeichen



CL.1 Inversor empotrado de dos vías - Champagne (Oro 22k)

CL.1

36 201 705 Versión del producto de 1/4/2022

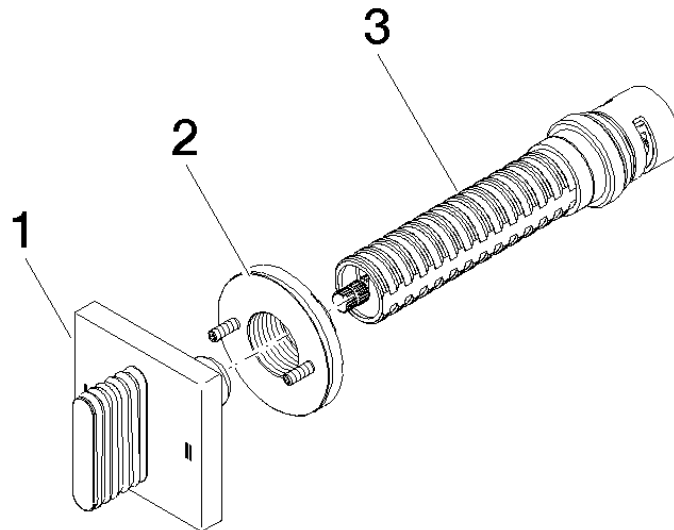
Certificados y sostenibilidad

LGA_38 WRAS_2307

CL.1 Inversor empotrado de dos vías - Champagne (Oro 22k) CL.1

36 201 705 Versión del producto de 1/4/2022

Piezas para otros
acabados pueden
encontrarse aquí:
Cromo



Lista de piezas de recambios

Nº	Número de artículo	Denominación	Cantidad de montaje	Plazo de entrega
1	90 20 70 055 08-47	manilla	1,00	30
2	90 21 02 181 00 90	disco	1,00	2
3	90 90 03 304 10 90	inversor	1,00	2