

36 425 809



- Roseta Ø 150 mm
- Maneta acanalada con tope de seguridad en 38°C
- Limitación de agua caliente, preajustable

	Cromo	36 425 809-00
	Platino cepillado	36 425 809-06
	Platino	36 425 809-08
	Dark Chrome	36 425 809-19
	Latón cepillado (Oro 23k)	36 425 809-28
	Bronce cepillado	36 425 809-42
	Champagne cepillado (Oro 22k)	36 425 809-46
	Champagne (Oro 22k)	36 425 809-47
	Dark Platinum cepillado	36 425 809-99

Complementos necesarios



Termostato empotrado con bloqueo previo - 35 426 970 90

- Profundidad de montaje mín. 80 mm
- Profundidad de montaje máx. 136 mm

Complementos necesarios



Termostato empotrado - 35 425 970 90

- Profundidad de montaje mín. 80 mm
- Profundidad de montaje máx. 136 mm

Complementos recomendados



xGRID Juego de fijación para integración en obra en seco - 12 340 970 90

Complementos necesarios



xGRID Carril de montaje 555 mm - 12 360 970 90

36 425 809

mm [inches]

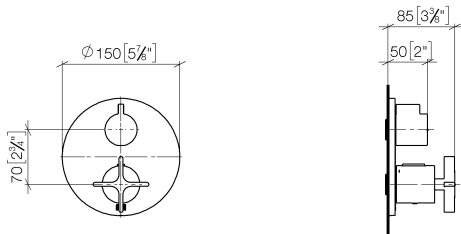
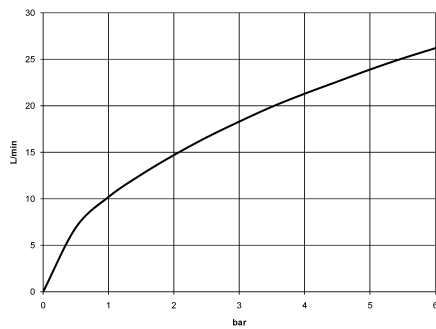


Diagrama de flujo



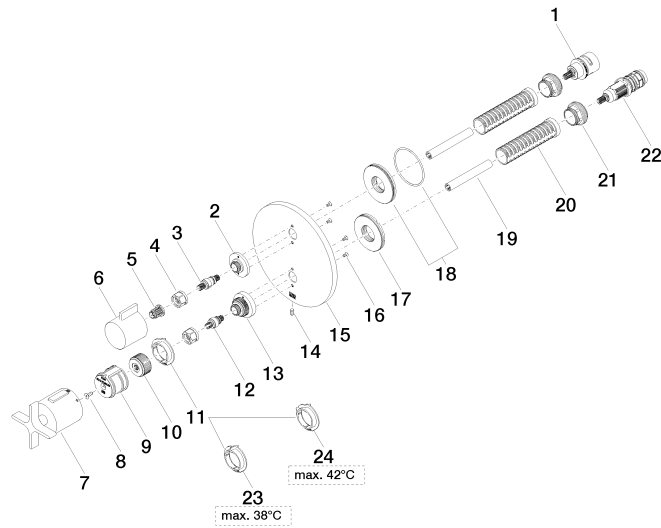
Certificado

LGA_19385.

LGA_19384.

WRAS_1906098.

36 425 809



36 425 809

Lista de piezas de recambios

Nº	Número de artículo	Denominación	Cantidad de montaje	Plazo de entrega
1	90 90 03 166 00 90	parte superior	1	2
2	09 12 12 053-00	alojamiento	1	10
3	04 29 06 111 01-00	husillo	1	10
4	90 23 30 023 00 90	tuerca	2	2
5	90 12 12 002 00 90	manguito de engaste	1	2
6	09 20 67 006-00	manilla	1	10
7	90 17 33 032 00-00	manilla	1	10
8	90 30 30 124 00 90	tornillo	1	2
9	90 12 12 052 00 90	alojamiento	1	2
10	09 12 12 054 90	alojamiento	1	2
11	09 28 10 187 90	regulador	1	2
12	04 29 06 024 01-00	husillo	1	10
13	09 12 12 051-00	alojamiento	1	10
14	09 31 11 134 90	varilla	1	2
15	09 11 02 242-00	placa	1	10
16	09 30 30 157 90	tornillo	4	2
17	09 30 01 296 90	disco	1	2
18	90 30 01 190 00 90	disco	1	2
19	90 23 01 124 00 90	camisa	2	2
20	90 18 40 077 01 90	husillo	2	2
21	09 24 04 257 90	tuerca	2	2
22	90 15 02 013 00 90	cartucho	1	2
23	09 28 10 188 90	regulador	1	2
24	09 28 10 189 90	regulador	1	2