

36 515 979



Encaja con: IMO, LULU, MADISON, MEM, TARA, CL.1, LISSÉ, VAIA, META, CYO

- HORIZONTAL RAIN, caudal máx. 6 l/min (a 3 bares)
  - Con sistema antical
  - Cubierta 120 x 120 mm
  - Este producto puede ayudar a un edificio a cumplir con los requisitos de los sistemas de certificación ecológica de edificios: LEED®, BREEAM®, DGNB
- Limitador de caudal (8,3 l/min) para prolongar el chorro de la ducha de aprox. 500 mm a aprox. 1000 mm**

Limitador de caudal (8,3 l/min) para prolongar el chorro de la ducha de aprox. 500 mm a aprox. 1000 mm

	Platino	36 515 979-08
	Cromo	36 515 979-00
	Platino cepillado	36 515 979-06
	Dark Chrome	36 515 979-19
	Oro claro	36 515 979-26
	Oro claro cepillado	36 515 979-27
	Latón cepillado (Oro 23k)	36 515 979-28
	Negro mate	36 515 979-33
	Bronce cepillado	36 515 979-42
	Champagne cepillado (Oro 22k)	36 515 979-46
	Champagne (Oro 22k)	36 515 979-47
	Cromo cepillado	36 515 979-93
	Dark Platinum cepillado	36 515 979-99

**Complementos necesarios**



**WATER POINTS Placa adaptadora** 12 305 970 90

- Adaptador para la fijación del juego de premontaje 35 205 970 90 en el carril de montaje xGRID.

**Complementos recomendados**



**xGRID Juego de fijación para integración en obra en seco** - 12 340 970 90

**Complementos necesarios**



**Caja de montaje a pared empotrada** - 35 205 970 90

- Profundidad de montaje mín. 85 mm
- Profundidad de montaje máx. 110 mm

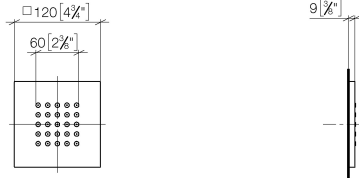
**Complementos necesarios**



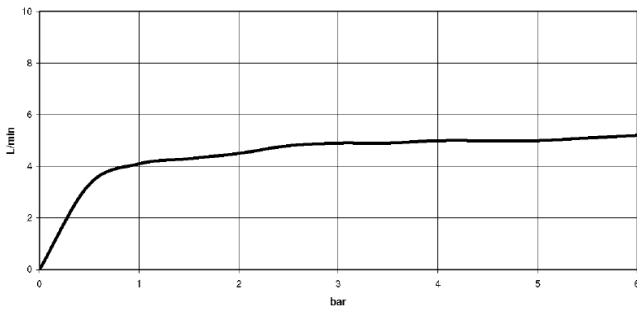
**xGRID Carril de montaje 555 mm** - 12 360 970 90

36 515 979

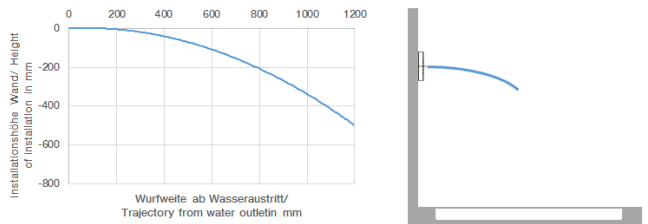
mm [inches]



**Diagrama de flujo**



**Diagrama de trayectoria**



**Certificado**

IAPMO\_4976 (5).    LGA\_18896.    WRAS\_1304001.

36 515 979



### Lista de piezas de recambios

N°	Número de artículo	Denominación	Cantidad de montaje	Plazo de entrega
1	09 28 01 024 90	soporte	1	2
2	09 30 31 022 90	tornillo	4	2
3	09 30 30 031 90	tornillo	8	2
4	09 30 11 024 90	disco	8	2
5	09 12 12 205 90	alojamiento	1	2
6	09 16 01 016 90	anillo	1	2
7	90 23 01 032 00 90	limitador de caudal	1	2
8	09 14 10 130 90	sello	1	2
9	09 16 01 017 90	anillo	1	2
10	09 17 11 146 90	distribuidor	1	60
11	09 17 97 057 90	soporte	1	2
12	09 29 30 043 90	elemento insertable	1	2
13	09 12 01 075 90	elemento insertable	1	2
14	09 14 03 117 90	sello	1	2
15	09 27 98 004-08	roseta	1	40
16	09 31 11 048 90	varilla	1	2
17	09 23 01 052 90	limitador de caudal	1	2