







**CL.1 Llave de paso empotrada cierre a la izquierda caliente 1/2" - Champagne cepillado (Oro 22k)**

CL.1

36 617 707



- Con estructura WAVES
- Roseta 60 x 60 mm
- Con distintivo caliente
- Montura con husillo ajustable y camisa

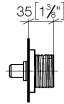
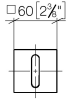
	Champagne cepillado (Oro 22k)	36 617 707-46
	Cromo	36 617 707-00
	Platino cepillado	36 617 707-06
	Dark Chrome	36 617 707-19
	Champagne (Oro 22k)	36 617 707-47
	Dark Platinum cepillado	36 617 707-99

CL.1 Llave de paso empotrada cierre a la izquierda caliente 1/2" - Champagne  
cepillado (Oro 22k)

---

CL.1

36 617 707  
mm [inches]



Certificado

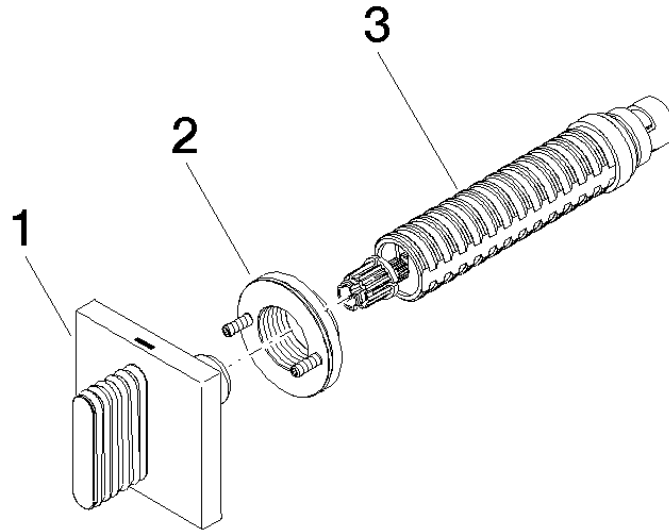
---

LGA\_29931.

WRAS\_2010066.

36 617 707

Piezas para otros acabados pueden encontrarse aquí:  
Cromo



### Lista de piezas de recambios

N°	Número de artículo	Denominación	Cantidad de montaje	Plazo de entrega
1	90 20 70 055 03-46	manilla ( hot )	1	30
2	90 21 02 108 00 90	disco	1	2
3	90 90 03 142 00 90	parte superior	1	2