


Pomme de douche arrosoir pour fixation au plafond Avec lumière 300 mm - Dark Platinum brossé

SERIES SPECIFIC

28 032 970 Version du produit de 01/05/2022



- Ø de pomme de douche arrosoir 300 mm
- PURE RAIN, débit max. 12 l/min (à 3 bar)
- PURIFY RAIN, débit max. 6 l/min (à 3 bar)
- avec système anti-calcaire

Données techniques :

- Distance entre le plafond et le bord inférieur de la douche 40 mm

Alimentation module de plafond

- 350 mA (CC)

Éclairage par spot

- Couleur de lumière DEL : env. 3 000 K
- Ampoules protégées contre les projections d'eau

Électrique:

- Technologie : DEL, intensité non réglable
- À prévoir sur site : Interrupteur d'éclairage
- Contient des ampoules de la classe d'efficacité énergétique

Conseils de planification :

- Ne convient pas pour une utilisation en extérieur.
- Ne convient pas pour une utilisation dans un hammam.
- Ne convient pas pour une utilisation dans un environnement chloré ou salin.
- Respectez les prescriptions relatives aux zones de protection selon DIN VDE 0100, partie 701 (IEC 60364-7-701).

	Dark Platinum brossé	28 032 970-99
	Chrome	28 032 970-00
	Platine brossé	28 032 970-06
	Platine	28 032 970-08
	Dark Chrome	28 032 970-19
	Light Gold	28 032 970-26
	Light Gold brossé	28 032 970-27
	Laiton brossé (Or 23cts)	28 032 970-28
	Noir mat	28 032 970-33
	Dark Brass brossé	28 032 970-39
	Bronze brossé	28 032 970-42
	Champagne brossé (Or 22cts)	28 032 970-46
	Champagne (Or 22cts)	28 032 970-47
	Chrome brossé	28 032 970-93

Accessoires requis



Boîtier à encastrer au plafond pour fixation au plafond Avec lumière -

35 042 970 90

- profondeur de montage mini. 90 mm
- profondeur de montage max. 115 mm
- 2x raccord filetage femelle 1/2"
- corps à encastrer
- Sortie 350 mA SELV / Class 2
- À prévoir sur site : Interrupteur d'éclairage
- Entrée 100-240 V AC / 50-60 Hz

Pomme de douche arrosoir pour fixation au plafond Avec lumière 300 mm - Dark Platinum brossé

SERIES SPECIFIC

28 032 970 Version du produit de 01/05/2022
mm [inches]

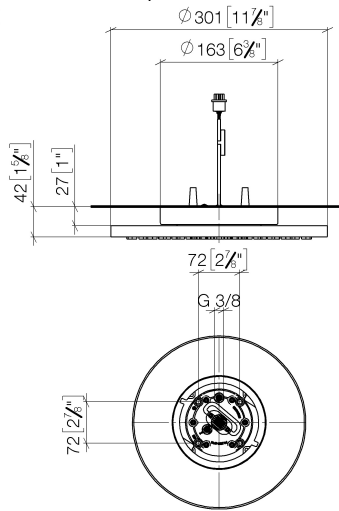
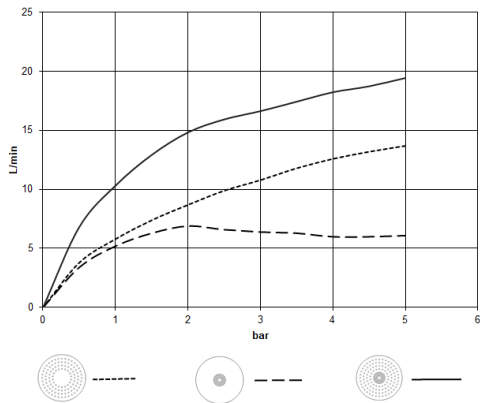


Diagramme de débit



Codes & Standards

DIN 4109

ISO 3822

Scottish Water
Byelaws

UK Water Supply
Regulations

Ü-Zeichen



Pomme de douche arrosoir pour fixation au plafond Avec lumière 300 mm -
Dark Platinum brossé

SERIES SPECIFIC

28 032 970 Version du produit de 01/05/2022

Certificats et durabilité

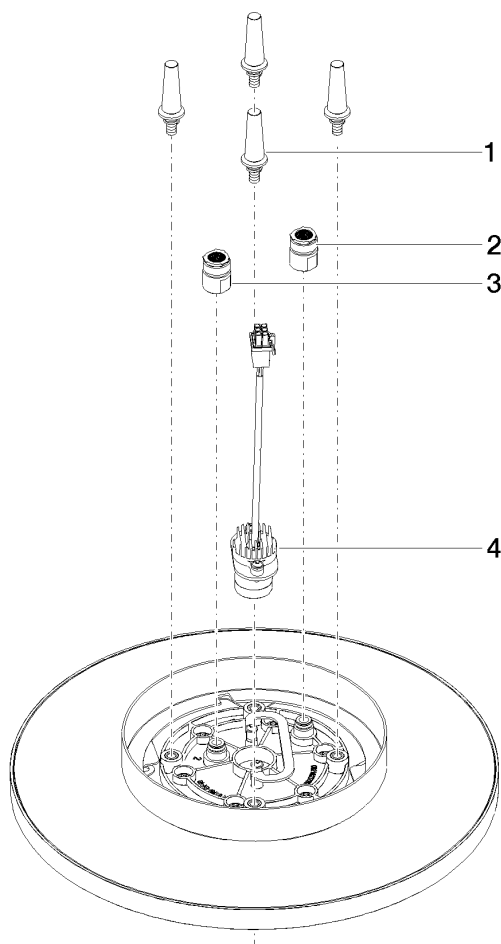
LGA_38

WRAS_240502

Pomme de douche arrosoir pour fixation au plafond Avec lumière 300 mm - Dark Platinum brossé

SERIES SPECIFIC

28 032 970 Version du produit de 01/05/2022



Liste des pièces de rechange

N°	Article Numéro	Désignation	Fréquence de montage	Délai de livraison
4	90 10 01 225 00 90	accessoires électriques	1,00	2
2	90 24 03 309 01 90	raccord	1,00	2
3	90 24 03 309 00 90	raccord	1,00	2
1	90 17 20 263 00 90	set de fixation	1,00	2