

## IMO Mitigeur monocommande de douche pour montage mural - Chrome







IMO

33 301 670 Version du produit de 09/03/2015 à 17/07/2018



- sortie douche 3/8"
- rosaces coulissantes Ø 60 mm
- raccord 1/2"
- calibre de percement 150 mm ± 15 mm

Avec sécurité anti-retour.

	Chrome	33 301 670-00
	Platine brossé	33 301 670-06
	Dark Chrome	33 301 670-19
	Light Gold brossé	33 301 670-27
	Noir mat	33 301 670-33
	Chrome brossé	33 301 670-93

mm [inches]



### Diagramme de débit



### Codes & Standards

DIN 4109

EN 1717

ISO 3822

Ü-Zeichen



## IMO Mitigeur monocommande de douche pour montage mural - Chrome

---

IMO

33 301 670 Version du produit de 09/03/2015 à 17/07/2018

### Certificats et durabilité

---

Belgaqua\_21-025-2 LGA\_9

