

LULU Thermostat à encastrer avec réglage de débit et robinet d'arrêt intégré - Platine brossé

LULU

36 425 710



- plaque de recouvrement 150 x 90 mm
- poignée de graduation avec bouton de sécurité à 38°C
- limitation d'eau chaude, pré réglable



Platine brossé

36 425 710-06



Chrome

36 425 710-00

Accessoires requis



Thermostat à encastrer avec robinet d'arrêt -
 • profondeur de montage max. 136 mm
 • profondeur de montage mini. 80 mm

35 426 970 90

Accessoires recommandés



xGRID Jeu de fixation pour l'intégration dans la construction sèche -

12 340 970 90

Accessoires requis



Thermostat à encastrer -
 • profondeur de montage max. 136 mm
 • profondeur de montage mini. 80 mm

35 425 970 90

Accessoires requis



xGRID Rail de montage 555 mm -

12 360 970 90

LULU Thermostat à encastrer avec réglage de débit et robinet d'arrêt intégré - Platine brossée

LULU

36 425 710
mm [inches]

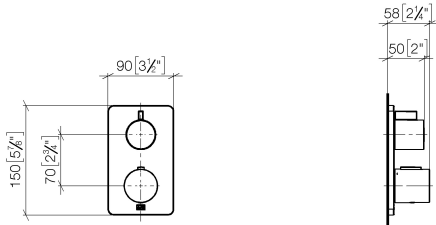
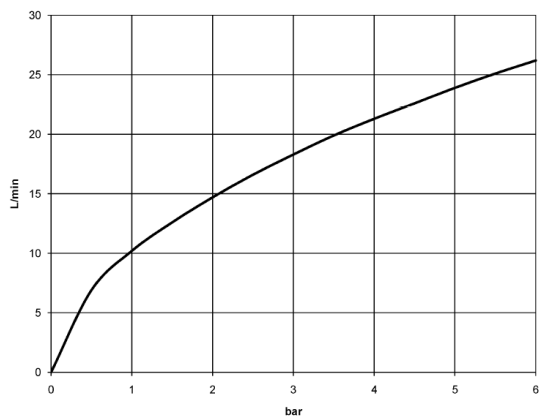


Diagramme de débit



Codes & Standards

DIN 4109	EN 1111	ISO 3822	Scottish Water Byelaws
UK Water Supply Regulations	Ü-Zeichen	VA-Zeichen	



LULU Thermostat à encastrer avec réglage de débit et robinet d'arrêt intégré -
Platine brossé

LULU

36 425 710
Certificats

WRAS_1906	LGA_19	DVGW_DW- 6512DN0	LGA_19	ETA_20
-----------	--------	---------------------	--------	--------

LULU Thermostat à encastrer avec réglage de débit et robinet d'arrêt intégré - Platine brossée

LULU

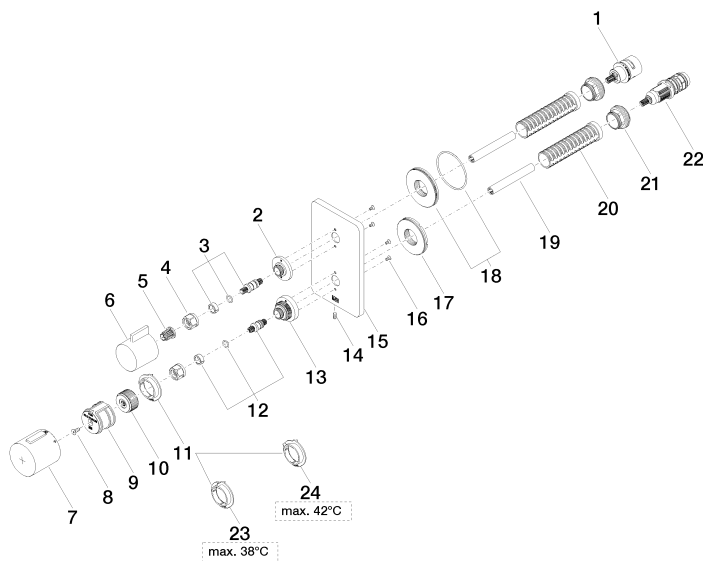
36 425 710

Version du produit jusqu'à 8/24/2020

Version du produit de 8/24/2020 à 2/1/2021

Version du produit de 2/1/2021 à 6/30/2022

Version du produit de 6/30/2022





LULU Thermostat à encastrer avec réglage de débit et robinet d'arrêt intégré - Platine brossé

LULU

36 425 710

Liste des pièces de rechange

Version du produit jusqu'à 8/24/2020

Version du produit de 8/24/2020 à 2/1/2021

Version du produit de 2/1/2021 à 6/30/2022

Version du produit de 6/30/2022

N°	Article Numéro	Désignation	Fréquence de montage	Délai de livraison
	90 90 03 166 00 90	tête céramique	31	2