

# Thermostat à encastrer avec réglage de débit et robinet d'arrêt intégré - Chrome

SERIES SPECIFIC

36 425 970 Version du produit jusqu'à 24/08/2020



- plaque de recouvrement Ø 150 mm
- poignée de graduation avec bouton de sécurité à 38°C
- limitation d'eau chaude, pré-réglable

	Chrome	36 425 970-00
	Platine brossé	36 425 970-06
	Platine	36 425 970-08
	Dark Chrome	36 425 970-19
	Light Gold	36 425 970-26
	Light Gold brossé	36 425 970-27
	Laiton brossé (Or 23cts)	36 425 970-28
	Noir mat	36 425 970-33
	Dark Brass brossé	36 425 970-39
	Bronze brossé	36 425 970-42
	Champagne brossé (Or 22cts)	36 425 970-46
	Champagne (Or 22cts)	36 425 970-47
	Chrome brossé	36 425 970-93
	Dark Platinum brossé	36 425 970-99

## Accessoires requis



**Thermostat à encastrer avec robinet d'arrêt -** 35 426 970 90  
 • profondeur de montage max. 136 mm  
 • profondeur de montage mini. 80 mm

## Accessoires recommandés



**xGRID Jeu de fixation pour l'intégration dans la construction sèche -** 12 340 970 90

## Accessoires requis



**Thermostat à encastrer -** 35 425 970 90  
 • profondeur de montage max. 136 mm  
 • profondeur de montage mini. 80 mm

## Accessoires requis

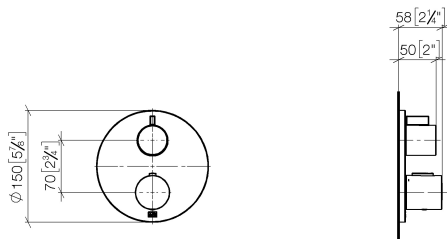


**xGRID Rail de montage 555 mm -** 12 360 970 90

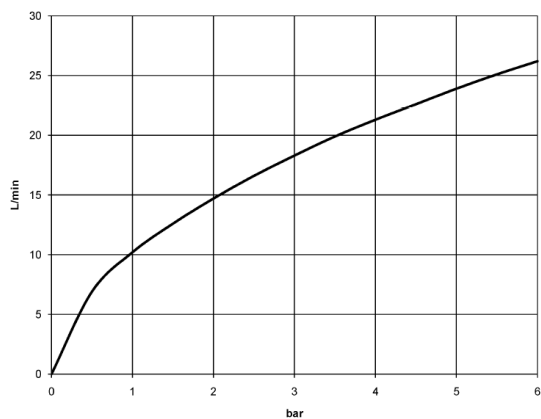
## Thermostat à encastrer avec réglage de débit et robinet d'arrêt intégré - Chrome

SERIES SPECIFIC

36 425 970 Version du produit jusqu'à 24/08/2020  
mm [inches]



### Diagramme de débit



### Codes & Standards

DIN 4109	EN 1111	ISO 3822	Scottish Water Byelaws
UK Water Supply Regulations	Ü-Zeichen	VA-Zeichen	



## Thermostat à encastrer avec réglage de débit et robinet d'arrêt intégré - Chrome

SERIES SPECIFIC

36 425 970 Version du produit jusqu'à 24/08/2020

### Certificats et durabilité

LGA\_19

ETA\_20

DVGW\_DW-  
6512DN0

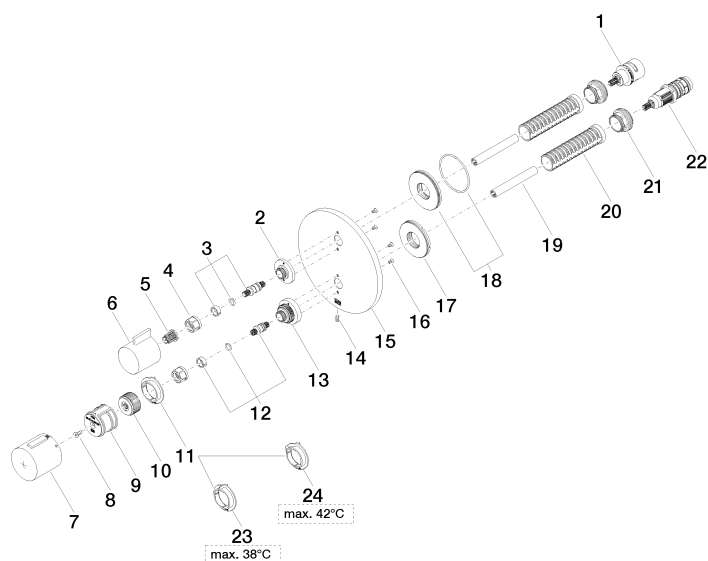
LGA\_19

WRAS\_250402

# Thermostat à encastrer avec réglage de débit et robinet d'arrêt intégré - Chrome

SERIES SPECIFIC

36 425 970 Version du produit jusqu'à 24/08/2020



# Thermostat à encastrer avec réglage de débit et robinet d'arrêt intégré - Chrome

SERIES SPECIFIC

36 425 970 Version du produit jusqu'à 24/08/2020

## Liste des pièces de rechange

N°	Article Numéro	Désignation	Fréquence de montage	Délai de livraison
22	90 15 02 013 00 90	cartouche	1,00	2
18	90 30 01 190 00 90	rondelle	1,00	2
11	09 28 10 187 90	régulator	1,00	2
17	09 30 01 296 90	rondelle	1,00	2
1	90 90 03 166 00 90	tête céramique	1,00	2
21	09 24 04 257 90	écrou	2,00	2
10	09 12 12 054 90	prise	1,00	2
15	09 11 02 242-00	plaque	1,00	10
2	09 12 12 053-00	prise	1,00	10
23	09 28 10 188 90	régulator	1,00	2
14	09 31 11 134 90	tige	1,00	2
24	09 28 10 189 90	régulator	1,00	2
6	09 20 67 006-00	poignée	1,00	10
13	09 12 12 051-00	prise	1,00	10
16	09 30 30 157 90	vis	4,00	2
5	90 12 12 002 00 90	douille d'enclenchement	1,00	2
7	90 17 33 017 00-00	poignée	1,00	10
4	90 23 30 023 00 90	écrou	2,00	2
8	90 30 30 124 00 90	vis	1,00	2
20	90 18 40 077 01 90	tige	2,00	2
19	90 23 01 124 00 90	douille	2,00	2
9	90 12 12 052 00 90	prise	1,00	2
3	04 29 06 111 01-00	tige	1,00	10
12	04 29 06 024 01-00	tige	1,00	10