







## CL.1 Robinet d'arrêt à encastrer fermant à gauche chaud 1/2" - Platine brossé

CL.1

36 627 707 Version du produit jusqu'à 14/10/2020



- avec structure CASCADE
- rosace 60 x 60 mm
- avec marquage chaud
- tête de commande avec broche et douille à sectionner

	Platine brossé	36 627 707-06
	Chrome	36 627 707-00
	Dark Chrome	36 627 707-19
	Champagne brossé (Or 22cts)	36 627 707-46
	Champagne (Or 22cts)	36 627 707-47
	Dark Platinum brossé	36 627 707-99

### Accessoires requis



- Robinet à encastrer 1/2" -** 35 607 970 90
- profondeur de montage max. 150 mm
  - profondeur de montage mini. 105 mm

CL.1 Robinet d'arrêt à encastrer fermant à gauche chaud 1/2" - Platine brossé

CL.1

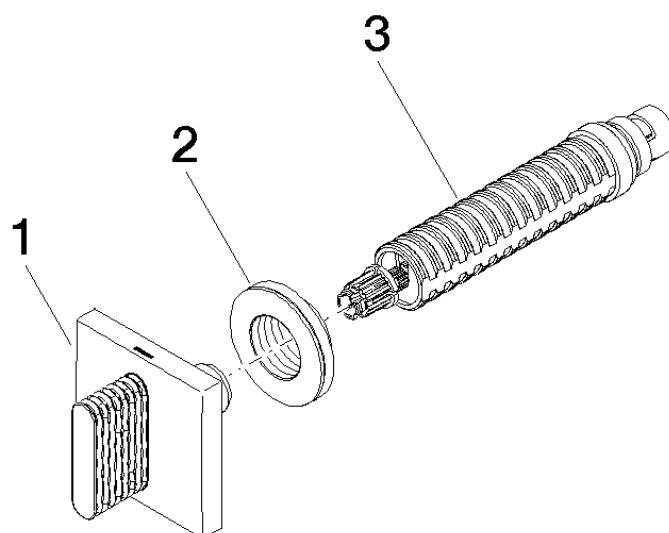
36 627 707    Version du produit jusqu'à 14/10/2020

mm [inches]



Codes & Standards			
ASME A112.18.1	cUPC	DIN 4109	EN 200
ISO 3822	Scottish Water Byelaws	UK Water Supply Regulations	Ü-Zeichen

Certificats et durabilité				
DVGW_DW-6501DN0	LGA_29	WRAS_2010	LGA_29	IAPMO_4976 (



## Liste des pièces de rechange

N°	Article Numéro	Désignation	Fréquence de montage	Délai de livraison
1	90 20 70 053 03-06	poignée ( hot )	1,00	10
3	90 90 03 142 00 90	tête céramique	1,00	2
2	09 21 02 108 90	rondelle	1,00	60