







## CL.1 Robinet d'arrêt à encastrer fermant à gauche chaud 1/2" - Dark Chrome

CL.1

36 627 707 Version du produit de 14/10/2020



- avec structure CASCADE
- rosace 60 x 60 mm
- avec marquage chaud
- tête de commande avec broche et douille à sectionner

|   |                             |               |
|---|-----------------------------|---------------|
|  | Dark Chrome                 | 36 627 707-19 |
|  | Chrome                      | 36 627 707-00 |
|  | Platine brossé              | 36 627 707-06 |
|  | Champagne brossé (Or 22cts) | 36 627 707-46 |
|  | Champagne (Or 22cts)        | 36 627 707-47 |
|  | Dark Platinum brossé        | 36 627 707-99 |

CL.1 Robinet d'arrêt à encastrer fermant à gauche chaud 1/2" - Dark Chrome

CL.1

36 627 707    Version du produit de 14/10/2020

mm [inches]



| Codes & Standards      |                             |           |          |
|------------------------|-----------------------------|-----------|----------|
| ASME A112.18.1         | cUPC                        | DIN 4109  | ISO 3822 |
| Scottish Water Byelaws | UK Water Supply Regulations | Ü-Zeichen |          |

| Certificats et durabilité |           |              |
|---------------------------|-----------|--------------|
| LGA_29                    | WRAS_2010 | IAPMO_4976 ( |

36 627 707 Version du produit de 14/10/2020

Les pièces pour les  
autres finitions  
peuvent être  
trouvées ici : Chrome

