








## MEM Bec déverseur de bain sans inverseur positionnement libre - Champagne brossé (Or 22cts)

MEM

13 672 780 Version du produit de 30/09/2005



- saillie 280 mm
- jet cascade
- hauteur totale 830 - 900 mm
- hauteur jusqu'au mousseur 665 – 735 mm
- rosace coulissante 130 x 130 mm
- débit d'eau maxi. 47,8 l/min avec une pression d'écoulement de 3 bars

	Champagne brossé (Or 22cts)	13 672 780-46
	Chrome	13 672 780-00
	Platine brossé	13 672 780-06
	Platine	13 672 780-08
	Dark Chrome	13 672 780-19
	Laiton brossé (Or 23cts)	13 672 780-28
	Champagne (Or 22cts)	13 672 780-47

### Accessoires requis

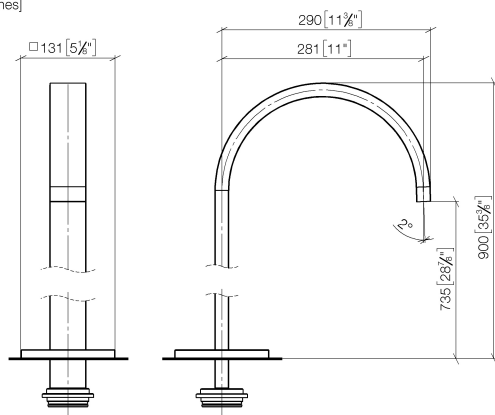


- Fixation au sol à encastrer -** 35 945 970 90
- profondeur de montage max. 150 mm
  - profondeur de montage mini. 80 mm

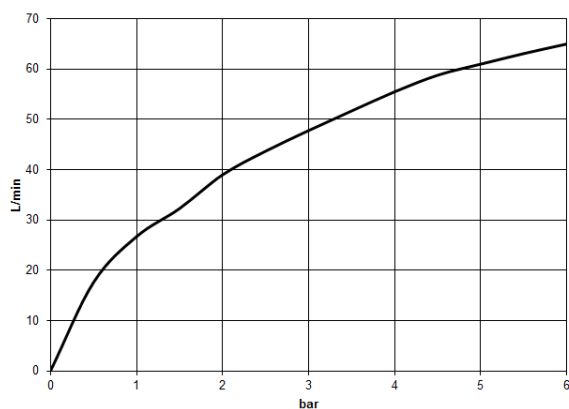
# MEM Bec déverseur de bain sans inverseur positionnement libre - Champagne brossé (Or 22cts)

MEM

13 672 780 Version du produit de 30/09/2005  
mm [inches]



## Diagramme de débit



## Codes & Standards

ASME A112.18.1

cUPC

DIN 4109

ISO 3822

Scottish Water  
Byelaws

UK Water Supply  
Regulations

Ü-Zeichen



## MEM Bec déverseur de bain sans inverseur positionnement libre - Champagne brossé (Or 22cts)

---

MEM

13 672 780 Version du produit de 30/09/2005

Certificats et durabilité

---

IAPMO\_4976

LGA\_18

WRAS\_250602

# MEM Bec déverseur de bain sans inverseur positionnement libre - Champagne brossé (Or 22cts)

MEM

13 672 780 Version du produit de 30/09/2005

