

IMO Mitigeur monocommande de bain à 3 trous pour montage sur gorge ou hors baignoire - Noir mat







IMO

27 412 670



- saillie 224 mm
- bec déverseur : jet cascade
- débit d'eau maxi. 19,2 l/min avec une pression d'écoulement de 3 bars
- Douchette à main : COMPACT RAIN, débit max. 6,8 l/min (à 3 bar)
- garniture de douche avec système anticalcaire pour douche ou baignoire
- inverseur automatique bain/douche
- hauteur de robinetterie 110 mm
- hauteur jusqu'au mousseur 138 mm
- diamètre de percement du bec 32 mm
- diamètre de percement mitigeur monocommande 35 mm
- diamètre de percement garniture de douche 32 mm
- rosace pour mitigeur 60 x 60 mm
- rosace pour sortie 60 x 60 mm
- rosace pour garniture de douche 60 x 60 mm
- flexible de douche métallique 2250 mm avec protection anti-torsion intégrée

Avec sécurité anti-retour.

	Noir mat	27 412 670-33
	Chrome	27 412 670-00
	Platine brossé	27 412 670-06
	Dark Chrome	27 412 670-19
	Or clair brossé	27 412 670-27
	Chrome brossé	27 412 670-93

Accessoires recommandés



Système de montage Perfecto - 12 614 970 90

Accessoires recommandés



Cache-vis pour Perfecto - Noir mat 12 801 970-33
• 1 paire

IMO Mitigeur monocommande de bain à 3 trous pour montage sur gorge ou hors baignoire - Noir mat

IMO

27 412 670
mm [inches]

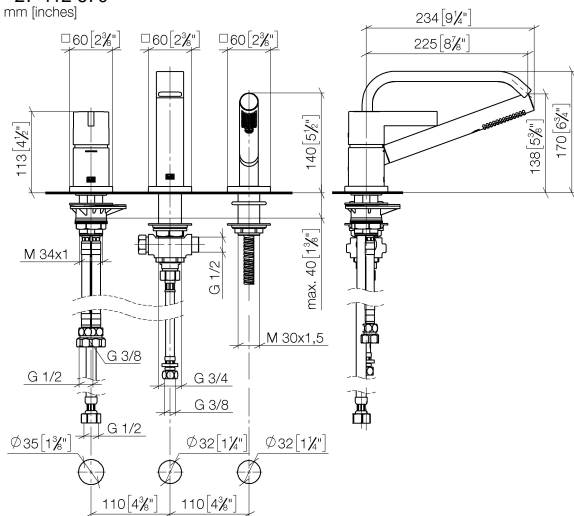
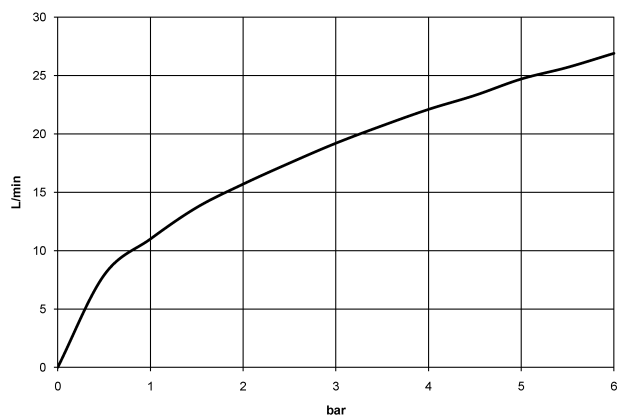


Diagramme de débit



Certificats

IAPMO_4976 (6). Belgaqua_24-008-27_4.

IMO Mitigeur monocommande de bain à 3 trous pour montage sur gorge ou hors baignoire - Noir mat

IMO

27 412 670

