







28 015 626



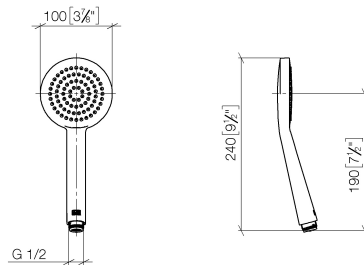
- jet normal
- avec système anti-calcaire
- pomme de douche Ø 100 mm
- raccord 1/2"
- débit maxi. 15 l/min

Avec sécurité anti-retour.

	Noir mat	28 015 626-33
	Chrome	28 015 626-00
	Chrome	28 015 626-00 0010
	Noir mat	28 015 626-33 0010
	Chrome brossé	28 015 626-93
	Chrome brossé	28 015 626-93 0010

28 015 626

mm [inches]



### Diagramme de débit



### Codes & Standards

DIN 4109

ISO 3822

Scottish Water  
Byelaws

UK Water Supply  
Regulations

### Ü-Zeichen



28 015 626

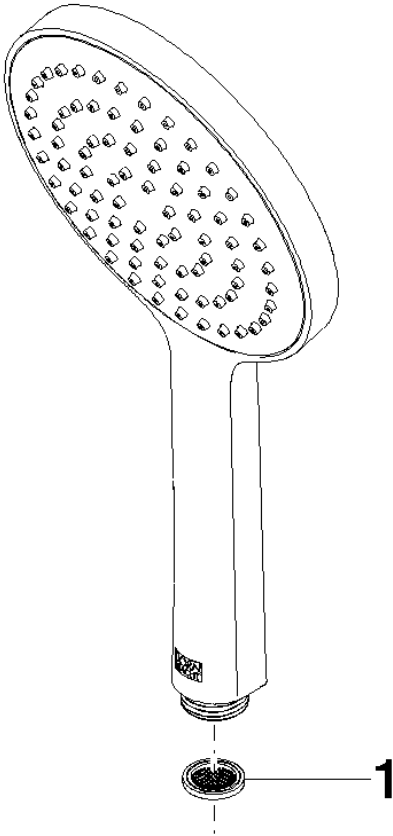
Certificats et durabilité

WRAS\_2009

LGA\_29

28 015 626

Les pièces pour les  
 autres finitions  
 peuvent être  
 trouvées ici : Chrome



Liste des pièces de rechange

N°	Article Numéro	Désignation	Fréquence de montage	Délai de livraison
1	09 23 01 039 90	tamis	1,00	2