

## Thermostat à encastrer avec réglage de débit et robinet d'arrêt intégré - Chrome

IMO

36 425 670



- plaque de recouvrement 150 x 90 mm
- poignée de graduation avec bouton de sécurité à 38°C
- limitation d'eau chaude, préréglable

|  |                             |               |
|--|-----------------------------|---------------|
|  | Chrome                      | 36 425 670-00 |
|  | Platine brossé              | 36 425 670-06 |
|  | Platine                     | 36 425 670-08 |
|  | Dark Chrome                 | 36 425 670-19 |
|  | Or clair brossé             | 36 425 670-27 |
|  | Laiton brossé (Or 23cts)    | 36 425 670-28 |
|  | Noir mat                    | 36 425 670-33 |
|  | Champagne brossé (Or 22cts) | 36 425 670-46 |
|  | Champagne (Or 22cts)        | 36 425 670-47 |
|  | Chrome brossé               | 36 425 670-93 |
|  | Dark Platinum brossé        | 36 425 670-99 |

S'adapte aux gammes suivantes : IMO, MEM, CL.1, CYO

### Accessoires requis



**Thermostat à encastrer avec robinet d'arrêt -** 35 426 970 90

- profondeur de montage max. 136 mm
- profondeur de montage mini. 80 mm

### Accessoires recommandés



**xGRID Jeu de fixation pour l'intégration dans la construction sèche -** 12 340 970 90

### Accessoires requis



**Thermostat à encastrer -** 35 425 970 90

- profondeur de montage max. 136 mm
- profondeur de montage mini. 80 mm

### Accessoires requis



**xGRID Rail de montage 555 mm -** 12 360 970 90

36 425 670  
mm [inches]

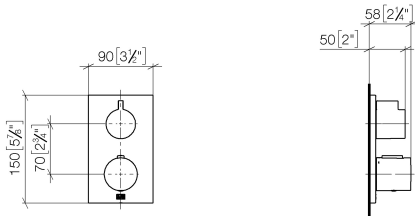
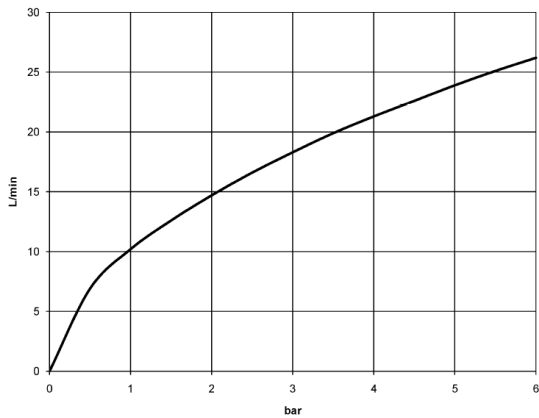


Diagramme de débit



Certificats

LGA\_19385.

ETA\_20551.

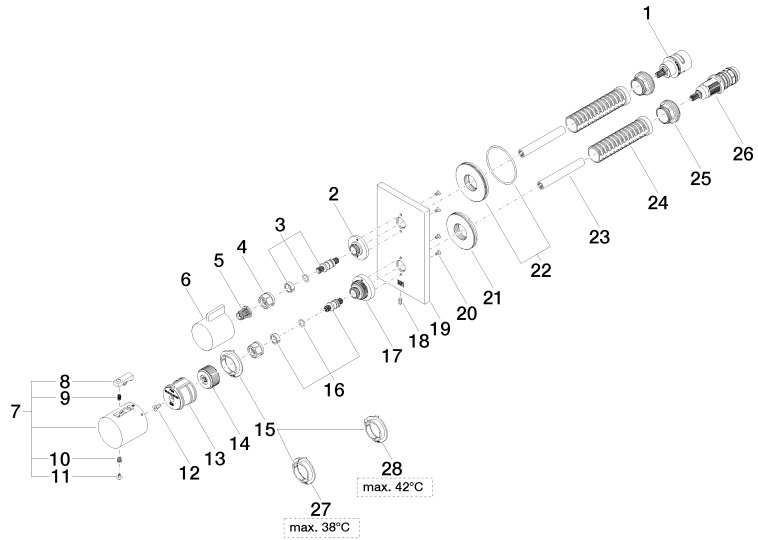
DVGW\_DW-  
6512DN0119.

LGA\_19384.

WRAS\_1906098.

Thermostat à encastrer avec réglage de débit et robinet d'arrêt intégré -  
Chrome

36 425 670



# Thermostat à encastrer avec réglage de débit et robinet d'arrêt intégré - Chrome

IMO

36 425 670

## Liste des pièces de rechange

| N° | Article Numéro     | Désignation             | Fréquence de montage | Délai de livraison |
|----|--------------------|-------------------------|----------------------|--------------------|
| 1  | 90 90 03 166 00 90 | tête céramique          | 1                    | 2                  |
| 2  | 09 12 12 053-00    | prise                   | 1                    | 10                 |
| 3  | 04 29 06 111 01-00 | tige                    | 1                    | 10                 |
| 4  | 90 23 30 023 00 90 | écrou                   | 2                    | 2                  |
| 5  | 90 12 12 002 00 90 | douille d'enclenchement | 1                    | 2                  |
| 6  | 09 20 67 006-00    | poignée                 | 1                    | 10                 |
| 7  | 90 17 33 004 00-00 | poignée                 | 1                    | 10                 |
| 8  | 90 21 33 011 00-13 | poignée                 | 1                    | 2                  |
| 9  | 90 16 02 027 00 90 | ressort                 | 1                    | 2                  |
| 10 | 90 30 30 136 00 90 | vis                     | 1                    | 2                  |
| 11 | 90 31 20 049 00-00 | bonde de fond           | 1                    | 10                 |
| 12 | 90 30 30 124 00 90 | vis                     | 1                    | 2                  |
| 13 | 90 12 12 052 00 90 | prise                   | 1                    | 2                  |
| 14 | 09 12 12 054 90    | prise                   | 1                    | 2                  |
| 15 | 09 28 10 187 90    | régulator               | 1                    | 2                  |
| 16 | 04 29 06 024 01-00 | tige                    | 1                    | 10                 |
| 17 | 09 12 12 051-00    | prise                   | 1                    | 10                 |
| 18 | 09 31 11 134 90    | tige                    | 1                    | 2                  |
| 19 | 09 11 02 234-00    | plaque                  | 1                    | 10                 |
| 20 | 09 30 30 157 90    | vis                     | 4                    | 2                  |
| 21 | 09 30 01 296 90    | rondelle                | 1                    | 2                  |
| 22 | 90 30 01 190 00 90 | rondelle                | 1                    | 2                  |
| 23 | 90 23 01 124 00 90 | douille                 | 2                    | 2                  |
| 24 | 90 18 40 077 01 90 | tige                    | 2                    | 2                  |
| 25 | 09 24 04 257 90    | écrou                   | 2                    | 2                  |
| 26 | 90 15 02 013 00 90 | cartouche               | 1                    | 2                  |
| 27 | 09 28 10 188 90    | régulator               | 1                    | 2                  |
| 28 | 09 28 10 189 90    | régulator               | 1                    | 2                  |