







**CL.1 Robinet d'arrêt à encastrer fermant à droite froid 1/2" - Champagne (Or 22cts)**

CL.1

36 627 706



- avec structure CASCADE
- rosace 60 x 60 mm
- avec marquage froid
- tête de commande avec broche et douille à sectionner

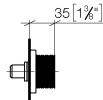
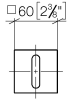
	Champagne (Or 22cts)	36 627 706-47
	Chrome	36 627 706-00
	Platine brossé	36 627 706-06
	Dark Chrome	36 627 706-19
	Champagne brossé (Or 22cts)	36 627 706-46
	Dark Platinum brossé	36 627 706-99

**Accessoires requis**



- Robinet à encastrer 1/2" -** 35 607 970 90
- profondeur de montage max. 150 mm
  - profondeur de montage mini. 105 mm

36 627 706  
mm [inches]

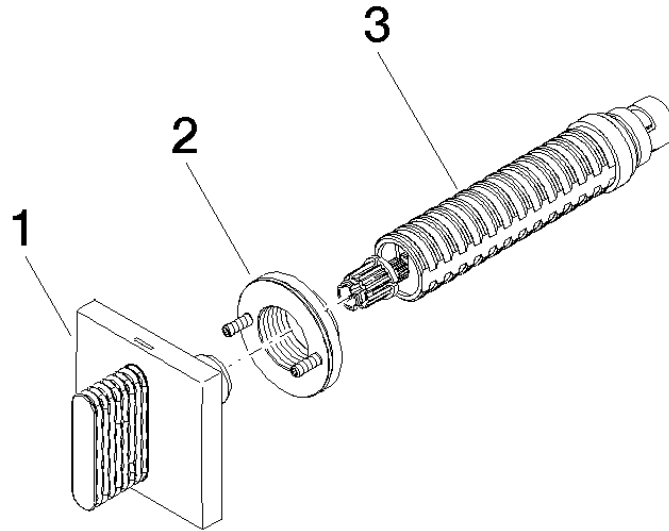


Certificats

LGA\_29931.

WRAS\_2010066.

36 627 706



### Liste des pièces de rechange

N°	Article Numéro	Désignation	Fréquence de montage	Délai de livraison
1	90 20 70 053 02-47	poignée ( cold )	1	30
2	90 21 02 108 00 90	rondelle	1	2
3	90 90 03 143 00 90	tête céramique	1	2