







83 060 361



- entraxe 600 mm
- largeur 660 mm
- hauteur 60 mm
- rosace Ø 60 mm
- saillie 90 mm

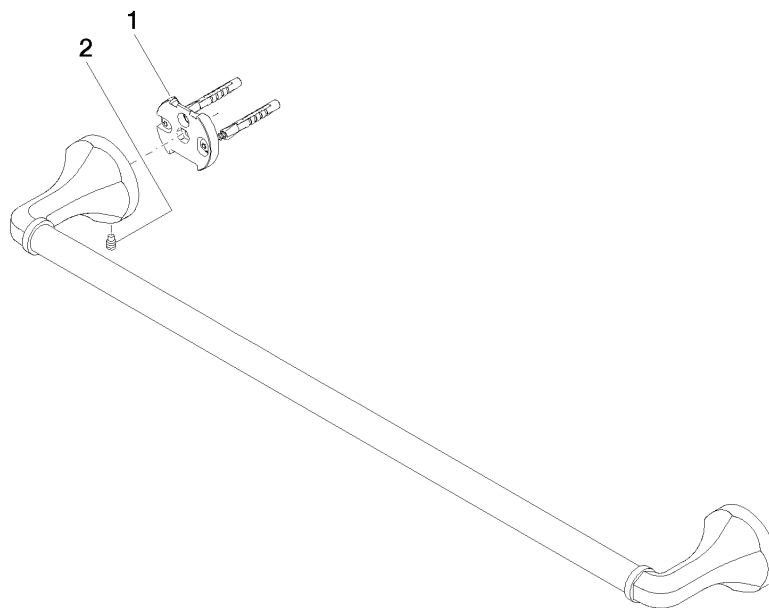
	Laiton brossé (Or 23cts)	83 060 361-28
	Chrome	83 060 361-00
	Platine brossé	83 060 361-06
	Platine	83 060 361-08
	Laiton (Or 23cts)	83 060 361-09
	Dark Platinum brossé	83 060 361-99

Accessoires recommandés



MADISON Fixation pour inverseur pour montage biface sur verre - 12 358 970 90
 •pour la fixation d'un porte-serviette, porte-serviette arrière en sus.

83 060 361



Liste des pièces de rechange

N°	Article Numéro	Désignation	Fréquence de montage	Délai de livraison
1	05 17 97 507 00 90	set de fixation	2	2
2	04 31 11 140 00 90	tige	2	2