

ST 060 300 2371

- inverseur rotatif
- rosace Ø 85 mm



### Composants individuels de ce set

Ce set requiert les composants suivants

1x 11 170 370-99



1x 36 104 371-99














ST 060 300 2371

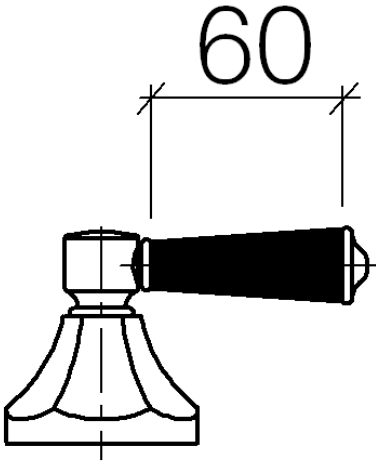
- pour robinetteries de lavabo

ATTENTION :Les inserts à poignée doivent être commandés en supplément de la robinetterie !



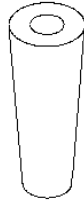
	Dark Platinum brossé	11 170 370-99
	Chrome	11 170 370-00
	Or (23,9cts)	11 170 370-01
	Platine brossé	11 170 370-06
	Platine	11 170 370-08
	Laiton (Or 23cts)	11 170 370-09
	blanc	11 170 370-12
	noir	11 170 370-13
	Laiton brossé (Or 23cts)	11 170 370-28

ST 060 300 2371



ST 060 300 2371

Les pièces pour les  
autres finitions  
peuvent être  
trouvées ici : Chrome

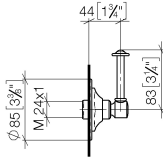


- inverseur rotatif
- rosace Ø 85 mm



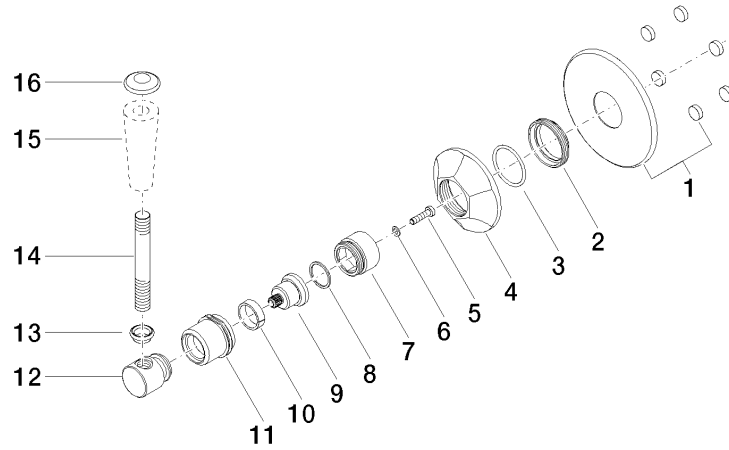
ST 060 300 2371

mm [inches]



Certificats

LGA\_28456.



**Liste des pièces de rechange**

N°	Article Numéro	Désignation	Fréquence de montage	Délai de livraison
1	90 27 97 007 00-99	recouvrement	1	30
2	09 23 10 125-00	écrou	1	10
3	90 14 10 063 00 90	joint	1	2
4	09 27 37 101-99	rosace	1	30
5	09 30 30 069 90	vis	1	2
6	09 30 11 194 90	rondelle	1	2
7	09 18 30 007-99	douille	1	60
8	90 28 10 030 00 90	anneau	1	2
9	09 12 12 064-99	prise	1	-
La pièce de rechange ne peut plus être commandée, veuillez commander l'article de remplacement				
10	90 14 15 021 00 90	anneau	1	2
11	09 21 02 160-99	hotte	1	30
12	09 20 37 101-99	poignée	1	30
13	09 20 37 001-99	poignée	1	30
14	09 28 22 013 90	tuyau	1	2
15	11 170 370-99	MADISON Grand insert à poignée - Dark Platinum brossé	1	30
16	09 30 30 062-99	vis	1	30