

Gruppo doccia con flessibile - Light Gold

SERIES SPECIFIC

27 806 625 Versione del prodotto da 03/06/2020




- COMPACT RAIN, portata max. 15 l/min (a 3 bar)
- con sistema anticalcare
- rosetta Ø 55 mm
- Flessibile doccia in metallo 1250mm con protezione antitorsione integrata
- rosetta supporto doccia Ø 55mm

Sistema di sicurezza antiriflusso.


	Light Gold	27 806 625-26
	Cromato	27 806 625-00
	Cromato	27 806 625-00 0010
	Platinato spazzolato	27 806 625-06
	Platinato spazzolato	27 806 625-06 0010
	Dark Chrome	27 806 625-19
	Dark Chrome	27 806 625-19 0010
	Light Gold	27 806 625-26 0010
	Light Gold spazzolato	27 806 625-27 0010
	Light Gold spazzolato	27 806 625-27
	Ottone spazzolato (Oro 23k)	27 806 625-28
	Ottone spazzolato (Oro 23k)	27 806 625-28 0010
	Nero opaco	27 806 625-33 0010
	Nero opaco	27 806 625-33
	Dark Brass spazzolato	27 806 625-39 0010
	Dark Brass spazzolato	27 806 625-39
	Bronzo spazzolato	27 806 625-42
	Bronzo spazzolato	27 806 625-42 0010
	Champagne spazzolato (Oro 22k)	27 806 625-46
	Champagne spazzolato (Oro 22k)	27 806 625-46 0010
	Champagne (Oro 22k)	27 806 625-47
	Champagne (Oro 22k)	27 806 625-47 0010
	Cromo spazzolato	27 806 625-93
	Cromo spazzolato	27 806 625-93 0010
	Dark Platinum spazzolato	27 806 625-99
	Dark Platinum spazzolato	27 806 625-99 0010

27 806 625 Versione del prodotto da 03/06/2020

Prodotti complementari

	raccordo angolare ad incasso -	35 085 970 90
	<ul style="list-style-type: none"> •profondità d'incasso min. 90 mm •Profondità d'incasso max. 163 mm 	

Prodotti complementari

	Raccordo curvo - Light Gold	28 450 625-26
---	------------------------------------	---------------

27 806 625 Versione del prodotto da 03/06/2020

mm [inches]

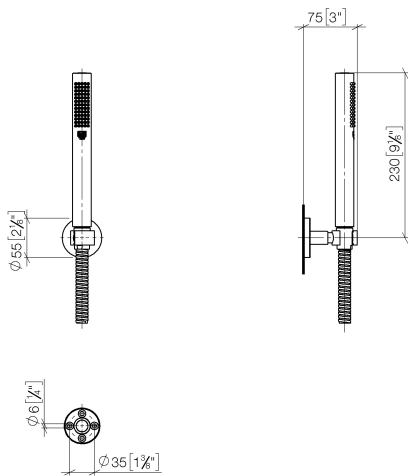


Diagramma di portata



Codes & Standards

DIN 4109

ISO 3822

Scottish Water
Byelaws

UK Water Supply
Regulations

Ü-Zeichen



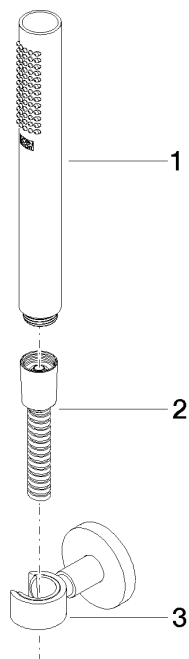
Gruppo doccetta con flessibile - Light Gold

SERIES SPECIFIC

27 806 625 Versione del prodotto da 03/06/2020

Certificati e sostenibilità

LGA_29 WRAS_2209



Elenco delle parti di ricambio

N.	Codice articolo	Denominazione	Quantità necessaria	Tempo di produzione
2	90 30 02 072 00-26	Flessibile metallico per doccetta 1/2" x 3/8" x 1250 mm - Light Gold	1,00	30
3	28 050 625-26	Supporto doccetta - Light Gold	1,00	30
1	90 12 11 140 40-26	doccia	1,00	30