

## Doccetta FlowReduce - Platinato spazzolato

28 012 979 Versione del prodotto da 4/1/2024



- A quattro regolazioni: COMPACT RAIN, COMPACT SOFT FLOW, COMPACT AQUAPRESSURE FLOW, COMPACT CASCADE, portata max. 6,8 l/min (a 3 bar)
- con sistema anticalcare
- Soffione Ø 120mm
- ingresso 1/2"
- Questo prodotto può aiutare un edificio a soddisfare i requisiti dei Green Building Rating Systems, ad es. LEED®, BREEAM®, DGNB

Sistema di sicurezza antiriflusso.

	Platinato spazzolato	28 012 979-06 0010
	Cromato	28 012 979-00
	Cromato	28 012 979-00 0010
	Platinato spazzolato	28 012 979-06
	Platinato	28 012 979-08 0010
	Platinato	28 012 979-08
	Dark Chrome	28 012 979-19
	Dark Chrome	28 012 979-19 0010
	Light Gold	28 012 979-26 0010
	Light Gold	28 012 979-26
	Light Gold spazzolato	28 012 979-27 0010
	Light Gold spazzolato	28 012 979-27
	Ottone spazzolato (Oro 23k)	28 012 979-28
	Ottone spazzolato (Oro 23k)	28 012 979-28 0010
	Nero opaco	28 012 979-33 0010
	Nero opaco	28 012 979-33
	Bronzo spazzolato	28 012 979-42 0010
	Bronzo spazzolato	28 012 979-42
	Champagne spazzolato (Oro 22k)	28 012 979-46 0010
	Champagne spazzolato (Oro 22k)	28 012 979-46
	Champagne (Oro 22k)	28 012 979-47
	Champagne (Oro 22k)	28 012 979-47 0010
	Cromo spazzolato	28 012 979-93
	Cromo spazzolato	28 012 979-93 0010
	Dark Platinum spazzolato	28 012 979-99
	Dark Platinum spazzolato	28 012 979-99 0010



## Doccetta FlowReduce - Platinato spazzolato

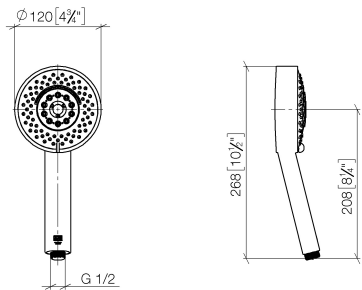
---

28 012 979    Versione del prodotto da 4/1/2024

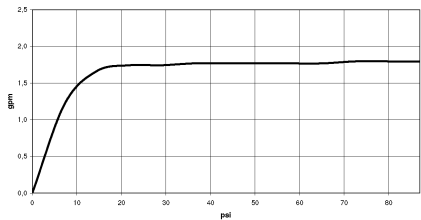
# Docetta FlowReduce - Platinato spazzolato

28 012 979    Versione del prodotto da 4/1/2024

mm [inches]



## Diagramma di portata



## Codes & Standards

ASME A112.18.1	cUPC	DIN 4109	ISO 3822
----------------	------	----------	----------

## Ü-Zeichen



## Doccetta FlowReduce - Platinato spazzolato

---

28 012 979    Versione del prodotto da 4/1/2024

### Certificati

---

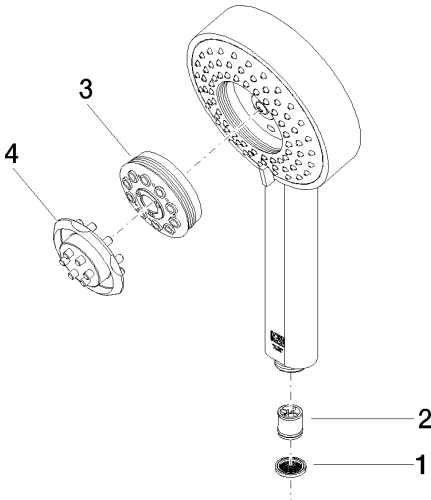
LGA\_29

IAPMO\_4976 (

# Doccetta FlowReduce - Platinato spazzolato

28 012 979    Versione del prodotto da 4/1/2024

Parts for other  
finishes can be found  
here: Cromato



## Elenco delle parti di ricambio

N.	Codice articolo	Denominazione	Quantità necessaria	Tempo di produzione
1	09 23 01 039 90	setaccio	1	2
2	09 23 01 166 90	limitatore di portata	1	2
3	04 12 11 071 00 90	doccia	1	2
4	09 30 09 022 90	chiave	1	2