







EDITION PRO Doccetta FlowReduce - Nero opaco

28 015 626



- Getto normale
- con sistema anticalcare
- Soffione Ø 100mm
- ingresso 1/2"
- portata max 6,8 l/min
- Questo prodotto può aiutare un edificio a soddisfare i requisiti dei Green Building Rating Systems, ad es. LEED®, BREEAM®, DGNB

Sistema di sicurezza antiriflusso.

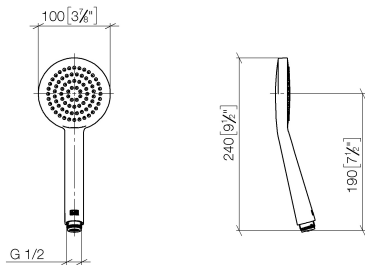
	Nero opaco	28 015 626-33 0010
	Cromato	28 015 626-00
	Cromato	28 015 626-00 0010
	Nero opaco	28 015 626-33
	Cromo spazzolato	28 015 626-93
	Cromo spazzolato	28 015 626-93 0010



EDITION PRO Doccetta FlowReduce - Nero opaco

28 015 626

mm [inches]



Codes & Standards

DIN 4109	ISO 3822	Ü-Zeichen
----------	----------	-----------

Certificati

LGA_29

Elenco delle parti di ricambio

N.	Codice articolo	Denominazione	Quantità necessaria	Tempo di produzione
1	09 23 01 039 90	setaccio	1	2