

# Showerpipe con termostato doccia senza doccetta - Ottone spazzolato (Oro 23k)

IMO

34 459 980



Compatibile con: IMO, MEM, CL.1, CYO


- sporgenza doccia a stelo 453 mm
- Soffione doccia: getto a pioggia
- soffione a pioggia 300 x 240mm
- soffione a pioggia con sistema anticalcare
- portata soffione a pioggia max 20 l/min
- Funzione a partire da: 12 l/min
- Deviatore a rotazione con regolazione di portata e funzione di arresto
- rosette scorrevoli Ø 70 mm
- distanza batteria fino soffione a pioggia (bordo inferiore) 1009mm
- distanza batteria fino bordo superiore arco 1150mm
- Interasse 150 mm ± 13 mm
- Flessibile doccia in metallo 1750mm con protezione antitorsione integrata
- ingresso 1/2"
- asta da parete con supporto scorrevole
- Diametro del tubo 23,5 mm
- con funzione neutra

Questo articolo non include la doccetta!


Sistema di sicurezza antiriflusso.

	Ottone spazzolato (Oro 23k)	34 459 980-28
	Cromato	34 459 980-00
	Platinato spazzolato	34 459 980-06
	Platinato	34 459 980-08
	Dark Chrome	34 459 980-19
	Nero opaco	34 459 980-33
	Champagne spazzolato (Oro 22k)	34 459 980-46
	Champagne (Oro 22k)	34 459 980-47
	Cromo spazzolato	34 459 980-93
	Dark Platinum spazzolato	34 459 980-99


## Prodotti complementari necessari

 **Doccetta - Ottone spazzolato (Oro 23k)** 28 016 979-28


## Prodotti complementari necessari

 **Doccetta - Ottone spazzolato (Oro 23k)** 28 018 979-28


## Prodotti complementari necessari

 **Doccetta - Ottone spazzolato (Oro 23k)** 28 017 979-28


## Prodotti complementari necessari

 **Doccetta - Ottone spazzolato (Oro 23k)** 28 012 979-28


## Prodotti complementari necessari

 **Doccetta FlowReduce - Ottone spazzolato (Oro 23k)** 28 012 979-28 0010

## Prodotti complementari necessari

 **Doccetta FlowReduce - Ottone spazzolato (Oro 23k)** 28 016 979-28 0010

## Prodotti complementari necessari

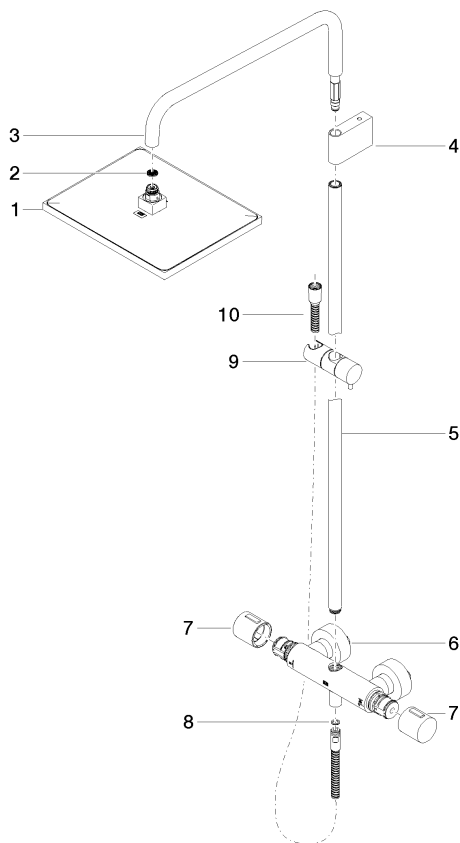
 **Doccetta FlowReduce - Ottone spazzolato (Oro 23k)** 28 018 979-28 0010



## Showerpipe con termostato doccia senza doccetta - Ottone spazzolato (Oro 23k)

IMO

34 459 980  
Parts for other  
finishes can be found  
here: Cromato



### Elenco delle parti di ricambio

N.	Codice articolo	Denominazione	Quantità necessaria	Tempo di produzione
1	04 12 05 063 00-28	doccia	1	20
2	09 23 01 039 90	setaccio	1	2
3	90 28 22 348 00-28	tubo	1	20
4	90 17 11 150 00-28	sostegno	1	20
5	90 28 22 349 00-28	tubo	1	20
6	04 17 01 250 00-28	attacco	1	20
7	90 17 33 015 00-28	manopola	2	20
8	90 14 20 026 00 90	guarnizione	1	2
9	12 570 970-28	Supporto scorrevole - Ottone spazzolato (Oro 23k)	1	20
10	28 322 970-28	Flessibile metallico per doccetta 1/2" x 3/8" x 1750 mm - Ottone spazzolato (Oro 23k)	1	20