

CL.1 Bocca lavabo incasso senza piletta - Platinato spazzolato

CL.1

13 800 705 Versione del prodotto da 09/03/2015



- sporgenza 200 mm
- bocca fissa
- Getto squadrato formato da 40 getti singoli
- diametro foro 37 mm
- senza piombo
- ingresso 1/2"
- montaggio con attacco rapido
- portata max 4,5 l/min
- Questo prodotto può aiutare un edificio a soddisfare i requisiti dei Green Building Rating Systems, ad es. LEED®, BREEAM®, DGNB

	Platinato spazzolato	13 800 705-06
	Cromato	13 800 705-00
	Dark Chrome	13 800 705-19
	Champagne spazzolato (Oro 22k)	13 800 705-46
	Champagne (Oro 22k)	13 800 705-47
	Dark Platinum spazzolato	13 800 705-99

Prodotti complementari



- raccordo angolare ad incasso - 35 085 970 90**
- Profondità d'incasso max. 163 mm
 - profondità d'incasso min. 90 mm

mm [inches]

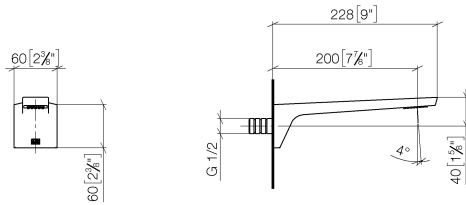
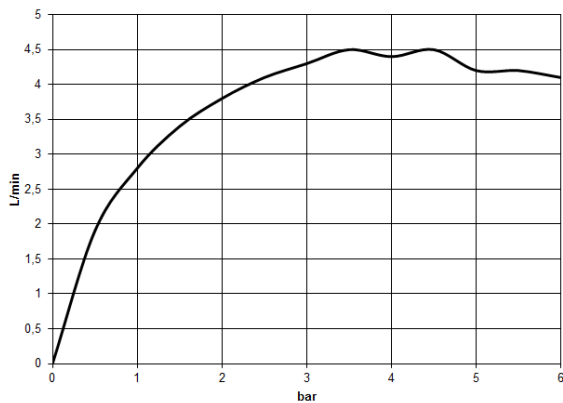



Diagramma di portata



Codes & Standards

ASME A112.18.1	cUPC	DIN 4109	EPA WaterSense
ISO 3822	NSF372	NSF61	Scottish Water Byelaws
UK Water Supply Regulations	Ü-Zeichen	WaterSense	



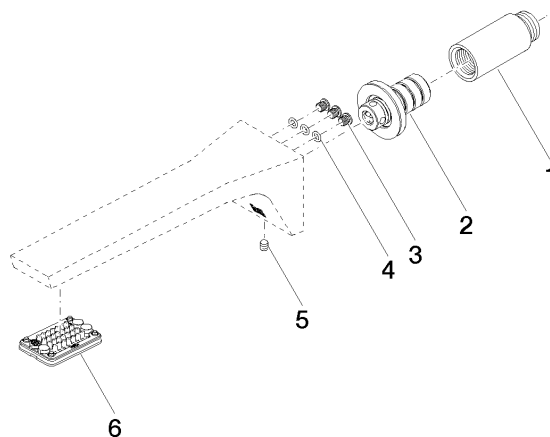
CL.1 Bocca lavabo incasso senza piletta - Platinato spazzolato

CL.1

13 800 705 Versione del prodotto da 09/03/2015

Certificati e sostenibilità

LGA_28	IAPMO_N-4	IAPMO_4976	IAPMO_8834	WRAS_1512
IAPMO_6				



Elenco delle parti di ricambio

N.	Codice articolo	Denominazione	Quantità necessaria	Tempo di produzione
4	09 14 10 001 90	guarnizione	3,00	2
2	90 24 03 108 01 90	set di nippel	1,00	2
3	09 30 30 113 20 90	vite	3,00	2
1	09 24 03 081 10 90	prolunga	1,00	2
6	90 11 02 297 00 90	rompigetto	1,00	2
5	90 31 11 004 00 90	perno	1,00	2