

Gruppo doccetta con flessibile e asta saliscendi - Soft Black





SERIES SPECIFIC

26 413 832

Versione del prodotto da 01/01/2023



- COMPACT RAIN, portata max. l/min (a 3 bar)
- interasse 860 mm
- Attacco tubo doccia 1/2"
- Tubo doccia in plastica 1750 mm con protezione antitorsione integrata
- asta da parete con supporto scorrevole
- Con sicurezza antiriflusso

| | | |
|---|------------|--------------------|
|  | Soft Black | 26 413 832-69 0010 |
|  | Cromato | 26 413 832-00 |
|  | Cromato | 26 413 832-00 0010 |
|  | Soft Black | 26 413 832-69 |



Gruppo doccetta con flessibile e asta saliscendi - Soft Black

SERIES SPECIFIC

26 413 832 Versione del prodotto da 01/01/2023

Codes & Standards

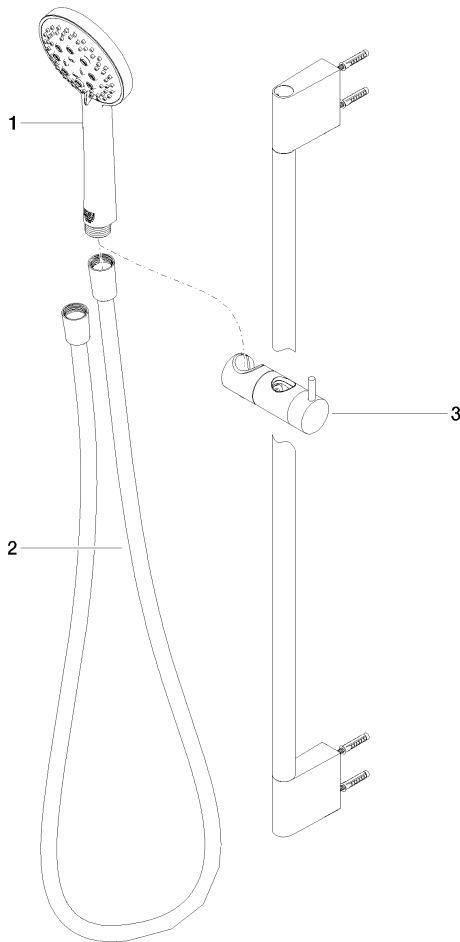
| | | |
|----------|----------|-----------|
| DIN 4109 | ISO 3822 | Ü-Zeichen |
|----------|----------|-----------|

Certificati e sostenibilità

LGA_29

26 413 832 Versione del prodotto da 01/01/2023

Parts for other
finishes can be found
here: [Cromato](#)



Elenco delle parti di ricambio

| N. | Codice articolo | Denominazione | Quantità necessaria | Tempo di produzione |
|----|--------------------|---------------------|---------------------|---------------------|
| 2 | 90 30 03 008 00-69 | flessibile | 1,00 | 2 |
| 1 | 90 12 11 143 30-69 | doccia | 1,00 | 2 |
| 3 | 90 30 12 510 00-69 | supporto scorrevole | 1,00 | 2 |