

## META Gruppo doccetta con flessibile FlowReduce - Cromato







META

27 805 625 Versione del prodotto da 30/06/2015 a 15/05/2020



- COMPACT RAIN, portata max. 6,8 l/min (a 3 bar)
- Soffione Ø 100mm
- A tre o cinque stadi di regolazione: getto normale, getto soft, getto massaggio
- con sistema anticalcare
- Flessibile doccetta in metallo 1250mm con protezione antitorsione integrata
- rosetta supporto doccetta Ø 55mm
- Questo prodotto può aiutare un edificio a soddisfare i requisiti dei Green Building Rating Systems, ad es. LEED®, BREEAM®, DGNB

Sistema di sicurezza antiriflusso.

	Cromato	27 805 625-00 0010
	Cromato	27 805 625-00
	Platinato spazzolato	27 805 625-06
	Platinato spazzolato	27 805 625-06 0010
	Dark Chrome	27 805 625-19
	Dark Chrome	27 805 625-19 0010
	Light Gold	27 805 625-26 0010
	Light Gold	27 805 625-26
	Light Gold spazzolato	27 805 625-27 0010
	Light Gold spazzolato	27 805 625-27
	Ottone spazzolato (Oro 23k)	27 805 625-28
	Ottone spazzolato (Oro 23k)	27 805 625-28 0010
	Nero opaco	27 805 625-33 0010
	Nero opaco	27 805 625-33
	Bronzo spazzolato	27 805 625-42
	Bronzo spazzolato	27 805 625-42 0010
	Champagne spazzolato (Oro 22k)	27 805 625-46
	Champagne spazzolato (Oro 22k)	27 805 625-46 0010
	Champagne (Oro 22k)	27 805 625-47
	Champagne (Oro 22k)	27 805 625-47 0010
	Cromo spazzolato	27 805 625-93
	Cromo spazzolato	27 805 625-93 0010
	Dark Platinum spazzolato	27 805 625-99 0010
	Dark Platinum spazzolato	27 805 625-99

**Prodotti complementari**



**raccordo angolare ad incasso -** 35 085 970 90  
 • Profondità d'incasso max. 163 mm  
 • profondità d'incasso min. 90 mm

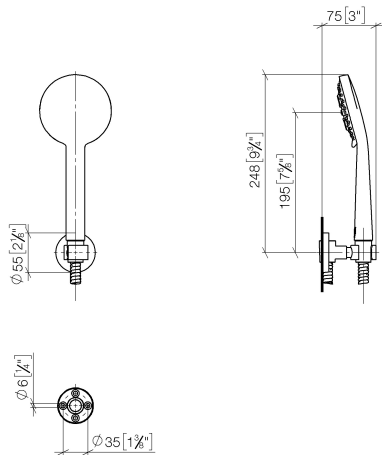
**Prodotti complementari**



**Raccordo curvo - Cromato** 28 450 625-00

27 805 625    Versione del prodotto da 30/06/2015 a 15/05/2020

mm [inches]



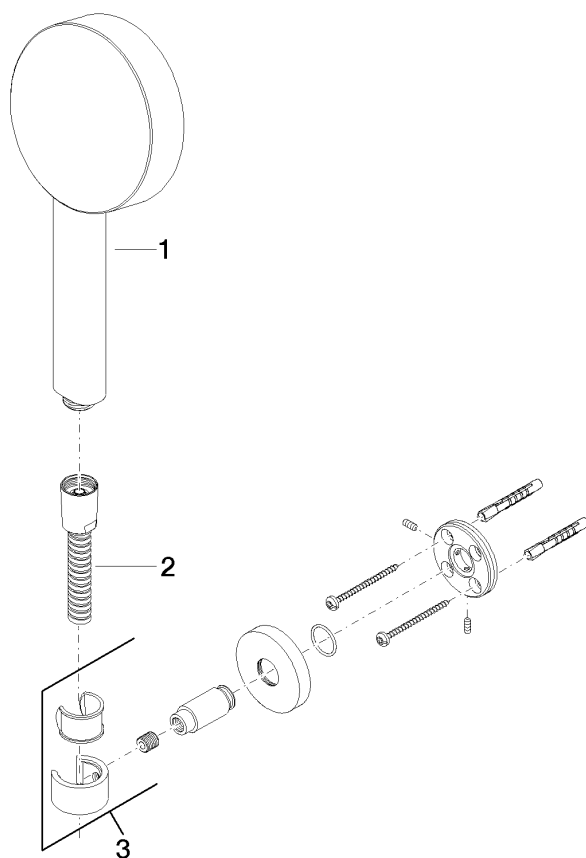
**Codes & Standards**

ASME A112.18.1	cUPC	DIN 4109	ISO 3822
----------------	------	----------	----------

**Ü-Zeichen**

**Certificati e sostenibilità**

LGA_29	IAPMO_4976
--------	------------



## Elenco delle parti di ricambio

N.	Codice articolo	Denominazione	Quantità necessaria	Tempo di produzione
3	28 050 625-00	Supporto doccetta - Cromato	1,00	10
1	28 011 979-00 0010	doccia	1,00	2
2	90 30 02 072 00-00	Flessibile metallico per doccetta 1/2" x 3/8" x 1250 mm - Cromato	1,00	10