

28 505 979



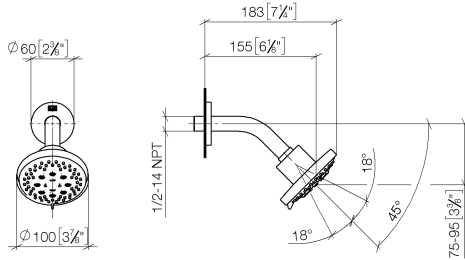
- sporgenza 155 mm
- snodo sferico 18° orientabile (in ogni direzione)
- A tre o regolazioni: PURIFY RAIN, COMPACT SOFT FLOW, COMPACT AQUAPRESSURE FLOW, portata max. 7,6 l/min (a 3 bar)
- con sistema anticalcare
- Soffione Ø 100mm
- rosetta Ø 60 mm
- ingresso 1/2"
- Funzione a partire da: 5,5 l/min

Compatibile con: TARA, LISSÉ, VAIA, META

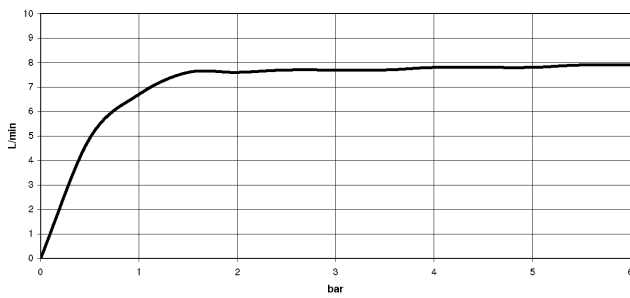
	Cromo spazzolato	28 505 979-93
	Cromato	28 505 979-00
	Platinato spazzolato	28 505 979-06
	Platinato	28 505 979-08
	Dark Chrome	28 505 979-19
	Light Gold	28 505 979-26
	Light Gold spazzolato	28 505 979-27
	Ottone spazzolato (Oro 23k)	28 505 979-28
	Nero opaco	28 505 979-33
	Bronzo spazzolato	28 505 979-42
	Champagne spazzolato (Oro 22k)	28 505 979-46
	Champagne (Oro 22k)	28 505 979-47
	Dark Platinum spazzolato	28 505 979-99

28 505 979

mm [inches]



**Diagramma di portata**



**Codes & Standards**

DIN 4109

ISO 3822

Scottish Water  
Byelaws

UK Water Supply  
Regulations

**Ü-Zeichen**



Doccia testa - Cromo spazzolato

TARA

28 505 979

Certificati

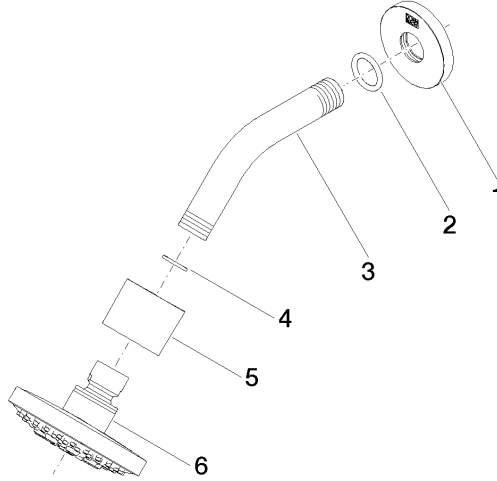
LGA\_28

WRAS\_2201

28 505 979

**Versione del prodotto da 3/9/2015**

Parts for other  
finishes can be found  
here: Cromato





Doccia testa - Cromo spazzolato

TARA

28 505 979

## Elenco delle parti di ricambio

Versione del prodotto da 3/9/2015

N.	Codice articolo	Denominazione	Quantità necessaria	Tempo di produzione
	09 27 22 045-93	rosetta	6	20