



**LULU Termostato incasso con regolazione di portata dell'acqua ad una via -
Platinato spazzolato**

LULU

36 425 710



- piastra di copertura 150 x 90 mm
- manopola graduata con limitatore di sicurezza a 38°C
- Limitazione dell'acqua calda, preimpostabile

	Platinato spazzolato	36 425 710-06
	Cromato	36 425 710-00

Prodotti complementari necessari



Termostato incasso - 35 425 970 90
 ● Profondità d'incasso max. 136 mm
 ● profondità d'incasso min. 80 mm

Prodotti complementari necessari



**Termostato incasso con
intercettatore -** 35 426 970 90
 ● Profondità d'incasso max. 136 mm
 ● profondità d'incasso min. 80 mm

Prodotti complementari



**xGRID Kit di fissaggio per
integrazione in cartongesso -** 12 340 970 90

Prodotti complementari necessari



**xGRID Staffa di montaggio 555
mm -** 12 360 970 90

36 425 710
mm [inches]

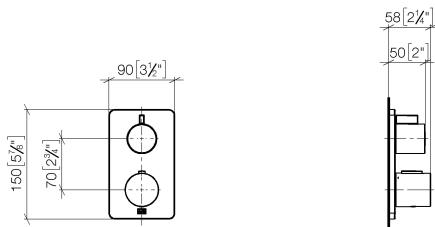
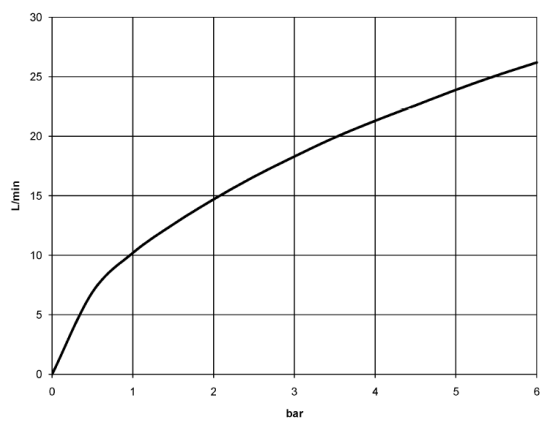


Diagramma di portata



Certificati

LGA_19385.

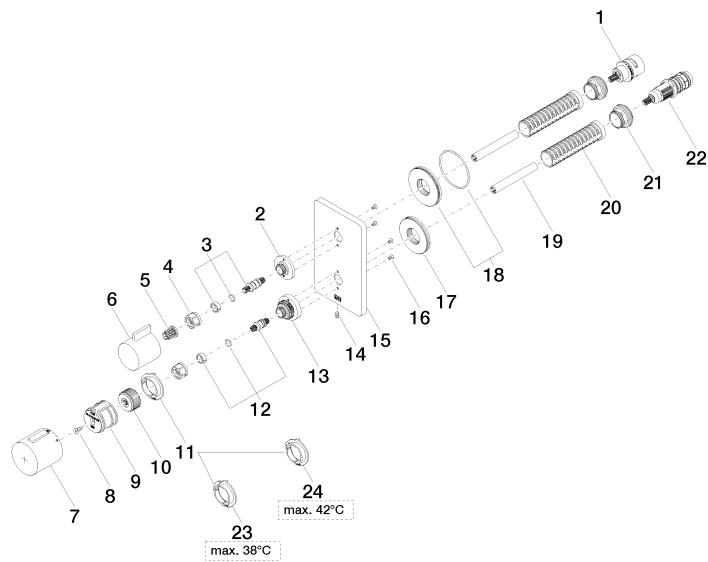
ETA_20551.

DVGW_DW-
6512DN0119.

LGA_19384.

WRAS_1906098.

36 425 710



36 425 710

Elenco delle parti di ricambio

N.	Codice articolo	Denominazione	Quantità necessaria	Tempo di produzione
1	90 90 03 166 00 90	parte superiore	1	2
2	09 12 12 053-06	alloggio	1	10
3	04 29 06 111 01-00	asta filettata	1	10
4	90 23 30 023 00 90	dado	2	2
5	90 12 12 002 00 90	bussola a scatto	1	2
6	09 20 67 006-06	manopola	1	10
7	90 17 33 017 00-06	manopola	1	10
8	90 30 30 124 00 90	vite	1	2
9	90 12 12 052 00 90	alloggio	1	2
10	09 12 12 054 90	alloggio	1	2
11	09 28 10 187 90	regolatore	1	2
12	04 29 06 024 01-00	asta filettata	1	10
13	09 12 12 051-06	alloggio	1	10
14	09 31 11 134 90	perno	1	2
15	09 11 02 246-06	piastra	1	10
16	09 30 30 157 90	vite	4	2
17	09 30 01 296 90	rondella	1	2
18	90 30 01 190 00 90	rondella	1	2
19	90 23 01 124 00 90	bussola	2	2
20	90 18 40 077 01 90	asta filettata	2	2
21	09 24 04 257 90	dado	2	2
22	90 15 02 013 00 90	cartuccia	1	2
23	09 28 10 188 90	regolatore	1	2
24	09 28 10 189 90	regolatore	1	2