

CL.1 Rubinetto incasso chiusura senso orario acqua fredda 1/2" - Champagne (Oro 22k)

CL.1

36 627 706 Versione del prodotto da 14/10/2020



- con struttura a CASCATA
- rosetta 60 x 60 mm
- con contrassegno freddo
- parte superiore con perno e boccia accorciabili

| | | |
|---|--------------------------------|---------------|
|  | Champagne (Oro 22k) | 36 627 706-47 |
|  | Cromato | 36 627 706-00 |
|  | Platinato spazzolato | 36 627 706-06 |
|  | Dark Chrome | 36 627 706-19 |
|  | Champagne spazzolato (Oro 22k) | 36 627 706-46 |
|  | Dark Platinum spazzolato | 36 627 706-99 |

Prodotti complementari necessari

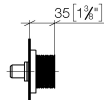
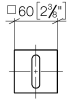


- Rubinetto da incasso 1/2" -** 35 607 970 90
- Profondità d'incasso max. 150 mm
 - profondità d'incasso min. 105 mm

CL.1 Rubinetto incasso chiusura senso orario acqua fredda 1/2" - Champagne (Oro 22k)

CL.1

36 627 706 Versione del prodotto da 14/10/2020
mm [inches]



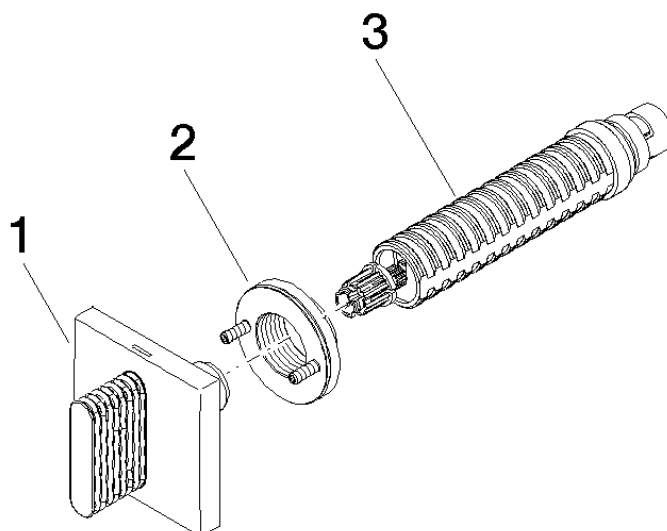
Codes & Standards

| | | | |
|----------|----------|---------------------------|--------------------------------|
| DIN 4109 | ISO 3822 | Scottish Water Byelaws | UK Water Supply Regulations |
|----------|----------|---------------------------|--------------------------------|

Ü-Zeichen

Certificati e sostenibilità

LGA_29 WRAS_2010



Elenco delle parti di ricambio

| N. | Codice articolo | Denominazione | Quantità necessaria | Tempo di produzione |
|----|--------------------|-------------------|---------------------|---------------------|
| 1 | 90 20 70 053 02-47 | manopola (cold) | 1,00 | 30 |
| 3 | 90 90 03 143 00 90 | parte superiore | 1,00 | 2 |
| 2 | 90 21 02 108 00 90 | rondella | 1,00 | 2 |