
















WATER SHEET
Caño de salida en cascada para montaje a pared - Dark Brass cepillado

GENÉRICOS

13 415 979	Versión del producto de 1/10/2023		
	<ul style="list-style-type: none"> CASCADE, caudal máx. 26,5 l/min (a 3 bares) Función de: l/min 		
	Datos técnicos: <ul style="list-style-type: none"> Cubierta 240 x 60 mm Saliente 150 mm Racor 1/2" Montaje con conexión insertable 		
			
		 Dark Brass cepillado 13 415 979-39	
		 Cromo 13 415 979-00	
		 Platino cepillado 13 415 979-06	
		 Platino 13 415 979-08	
		 Dark Chrome 13 415 979-19	
		 Light Gold 13 415 979-26	
		 Light Gold cepillado 13 415 979-27	
		 Latón cepillado (Oro 23k) 13 415 979-28	
		 Negro mate 13 415 979-33	
		 Bronce cepillado 13 415 979-42	
		 Champagne cepillado (Oro 22k) 13 415 979-46	
		 Champagne (Oro 22k) 13 415 979-47	
		 Cromo cepillado 13 415 979-93	
		 Dark Platinum cepillado 13 415 979-99	

WATER SHEET Caño de salida en cascada para montaje a pared - Dark Brass cepillado

GENÉRICOS

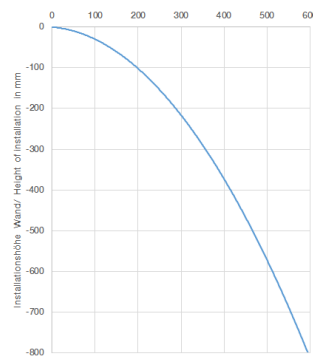
13 415 979 Versión del producto de 1/10/2023
mm [inches]



Diagrama de flujo



Diagrama de trayectoria



Códigos y Estándares

Scottish Water
Byelaws

UK Water Supply
Regulations



WATER SHEET Caño de salida en cascada para montaje a pared - Dark Brass cepillado

GENÉRICOS

13 415 979 Versión del producto de 1/10/2023

Certificados y sostenibilidad

WRAS_2306

WATER SHEET Caño de salida en cascada para montaje a pared - Dark Brass cepillado

GENÉRICOS

13 415 979 Versión del producto de 1/10/2023

Piezas para otros
acabados pueden
encontrarse aquí:
Cromo



Lista de piezas de recambios

Nº	Número de artículo	Denominación	Cantidad de montaje	Plazo de entrega
10	09 11 78 003 20-39	caño	1,00	60
6	09 31 11 036 90	varilla	2,00	2
2	90 24 03 213 00 90	racor	1,00	2
3	09 14 03 134 90	sello	1,00	2
9	09 27 78 031-39	roseta	1,00	60
8	09 24 03 214 90	boquilla	2,00	2
11	90 29 03 059 00 90	elemento insertable	1,00	2
1	09 23 01 057 90	limitador de caudal	1,00	2
5	09 17 97 059 90	soporte	1,00	2
7	09 31 11 040 90	varilla	2,00	2
4	04 30 31 024 01 90	juego de fijación	1,00	2