










Salida en cascada para bañera para montaje a pared - Latón cepillado (Oro 23k)
SERIES SPECIFIC

13 430 740

Versión del producto de 1/9/2025



- Saliente 200 mm
- Cascada
- Placa 180 mm x 60 mm
- Diámetro del orificio 40 mm
- Racor 1/2"
- Montaje con conexión insertable
- Caudal máx. 26,5 l/min con 3 bares de presión hidráulica

	Latón cepillado (Oro 23k)	13 430 740-28
	Cromo	13 430 740-00
	Platino cepillado	13 430 740-06
	Platino	13 430 740-08
	Dark Chrome	13 430 740-19
	Negro mate	13 430 740-33
	Champagne cepillado (Oro 22k)	13 430 740-46
	Champagne (Oro 22k)	13 430 740-47
	Dark Platinum cepillado	13 430 740-99

Complementos recomendados

	Cuerpo empotrado - <ul style="list-style-type: none"> ● Profundidad de montaje máx. 163 mm ● Profundidad de montaje mín. 90 mm 	35 085 970 90
--	--	---------------

Salida en cascada para bañera para montaje a pared - Latón cepillado (Oro 23k)

SERIES SPECIFIC

13 430 740 Versión del producto de 1/9/2025
mm [inches]

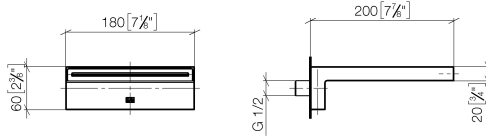


Diagrama de flujo

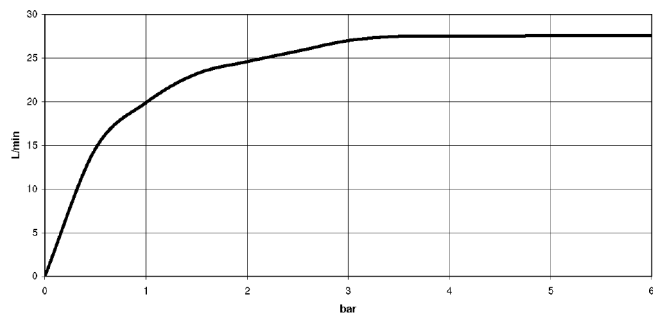
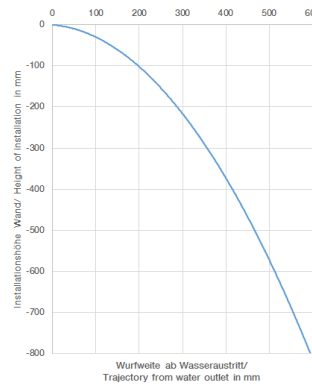


Diagrama de trayectoria



Códigos y Estándares

DIN 4109

ISO 3822

Scottish Water
Byelaws

UK Water Supply
Regulations

Ü-Zeichen

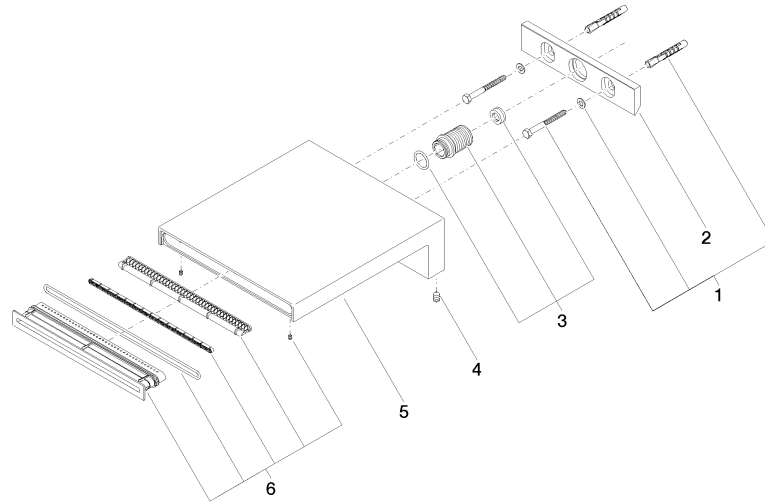


Salida en cascada para bañera para montaje a pared - Latón cepillado (Oro 23k)

SERIES SPECIFIC

13 430 740 Versión del producto de 1/9/2025
Certificados y sostenibilidad

LGA_19 WRAS_240502



Lista de piezas de recambios

Nº	Número de artículo	Denominación	Cantidad de montaje	Plazo de entrega
1	04 30 31 014 00 90	juego de fijación	1,00	2
5	09 11 74 042-28	caño	1,00	20
6	90 29 03 059 00 90	elemento insertable	1,00	2
4	09 31 11 144 90	varilla	2,00	2
3	90 24 05 008 00 90	juego de boquilla	1,00	2
2	09 17 97 056 90	soporte	1,00	2