










MEM

Caño de salida de bañera sin inversor para montaje exento - Champagne cepillado (Oro 22k)

MEM

13 672 780	Versión del producto de 30/9/2005		
	<ul style="list-style-type: none"> ● Saliente 280 mm ● Cascada ● Altura total 830 - 900 mm ● Altura hasta el aireador 665 – 735 mm ● Roseta corrediza 130 x 130 mm ● Caudal máx. 47,8 l/min con 3 bares de presión hidráulica 	 Champagne cepillado (Oro 22k)	13 672 780-46
		 Cromo	13 672 780-00
		 Platino cepillado	13 672 780-06
		 Platino	13 672 780-08
		 Dark Chrome	13 672 780-19
		 Latón cepillado (Oro 23k)	13 672 780-28
		 Champagne (Oro 22k)	13 672 780-47

Complementos necesarios

	Fijación al suelo empotrada - ●Profundidad de montaje máx. 150 mm ●Profundidad de montaje mín. 80 mm	35 945 970 90
---	---	---------------

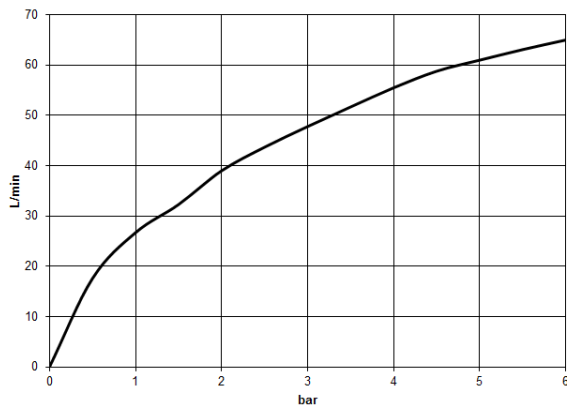
MEM Caño de salida de bañera sin inversor para montaje exento - Champagne cepillado (Oro 22k)

MEM

13 672 780 Versión del producto de 30/9/2005
mm [inches]



Diagrama de flujo



Códigos y Estándares

ASME A112.18.1 cUPC DIN 4109 ISO 3822

Scottish Water
Byelaws

UK Water Supply
Regulations

Ü-Zeichen



MEM Caño de salida de bañera sin inversor para montaje exento - Champagne
cepillado (Oro 22k)

MEM

13 672 780 Versión del producto de 30/9/2005

Certificados y sostenibilidad

IAPMO_4976	LGA_18	WRAS_250602
------------	--------	-------------

MEM Caño de salida de bañera sin inversor para montaje exento - Champagne cepillado (Oro 22k)

MEM

13 672 780 Versión del producto de 30/9/2005

